

СОГЛАСОВАНО

Начальник отдела образования
администрации Колпинского района Санкт-Петербурга

Руководитель органа управления образованием


И.В.Касапкина
(подпись) (Ф.И.О.)
Отдел образования
администрации Колпинского района
«16» Санкт-Петербурга 2017 г.

СОГЛАСОВАНО

Начальник отдела ГИБДД ОМВД
России по Колпинскому району
г. Санкт-Петербурга

Руководитель органа управления ГИБДД


В.О.Колычев

(подпись)

(Ф.И.О.)

«25» августа 2017 г.

УТВЕРЖДАЮ

ГБДОУ №35 Колпинского района СПб

Руководитель образовательной организации


Н.В.Родионова

(Ф.И.О.)

«14» августа 2017 г.

ПАСПОРТ

дорожной безопасности образовательной организации

Государственное бюджетное дошкольное образовательное учреждение
детский сад №35 комбинированного вида Колпинского района Санкт-Петербурга

2017 г.

1. ОБЩИЕ СВЕДЕНИЯ

Полное и краткое наименование

Государственное бюджетное дошкольное образовательное учреждение детский сад №35 Колпинского района СПб

ГБДОУ №35 Колпинского района

Тип образовательной организации¹: *Дошкольная*

Юридический адрес ОО: *СПб. г.Колпино ул. Адмиралтейская д.23 лит.А*

Руководители

Должность	Фамилия, имя, отчество	Телефон
Заведующий	<i>Родионова Наталья Владимировна</i>	<i>463-03-74</i>
Заместитель заведующего по учебно-воспитательной работе	<i>Федорова Татьяна Анатольевна</i>	<i>482-84-30</i>

¹ Далее – ОО

	Должность	Фамилия, имя, отчество	Телефон
Ответственные работники органа управления образованием	<i>главный специалист</i>	<i>Гришанович Марина Вадимовна</i>	<i>573-92-57</i>
	<i>главный специалист</i>	<i>Горохова Ольга Семеновна</i>	<i>573-92-59</i>
Ответственные Госавтоинспекции	<i>Инспектор по пропаганде</i>	<i>Катков Сергей Александрович</i>	<i>573-05-81</i>
	<i>Инспектор по пропаганде</i>	<i>Тинякова Ольга Александровна</i>	<i>573-05-81</i>
Ответственные работники ОО за организацию работы по профилактике детского дорожно- транспортного травматизма	<i>Зам зав по УВР</i>	<i>Федорова Татьяна Анатольевна</i>	<i>482-84-30</i>

	Должность	Фамилия, имя, отчество	Телефон
Руководитель или ответственный работник дорожно-эксплуатационной организации, осуществляющей содержание улично-дорожной сети	<i>Директор ОАО «Автодор»</i>	<i>Мицык Георгий Юрьевич</i>	<i>465-00-00</i>
Руководитель или ответственный работник дорожно-эксплуатационной организации, осуществляющей содержание технических средств организации дорожного движения	<i>Директор Санкт-Петербургского государственного казенного учреждения «Дирекция по организации дорожного движения Санкт-Петербурга»</i>	<i>Мушта Валерий Николаевич</i>	<i>323-09-08 диспетчер 576-01-91</i>

Количество обучающихся (воспитанников) 257 детей

Наличие информационного стенда по БДД имеется. Центральный коридор 1 этажа ДОУ
(если имеется, указать место расположения в ОО)

Наличие уголка по БДД в групповых помещениях ДОУ

Наличие кабинета (класса) по БДД не имеется
(если имеется, указать место расположения в ОО)

Наличие методической литературы и наглядных пособий (краткий перечень) имеется (см. Приложение)

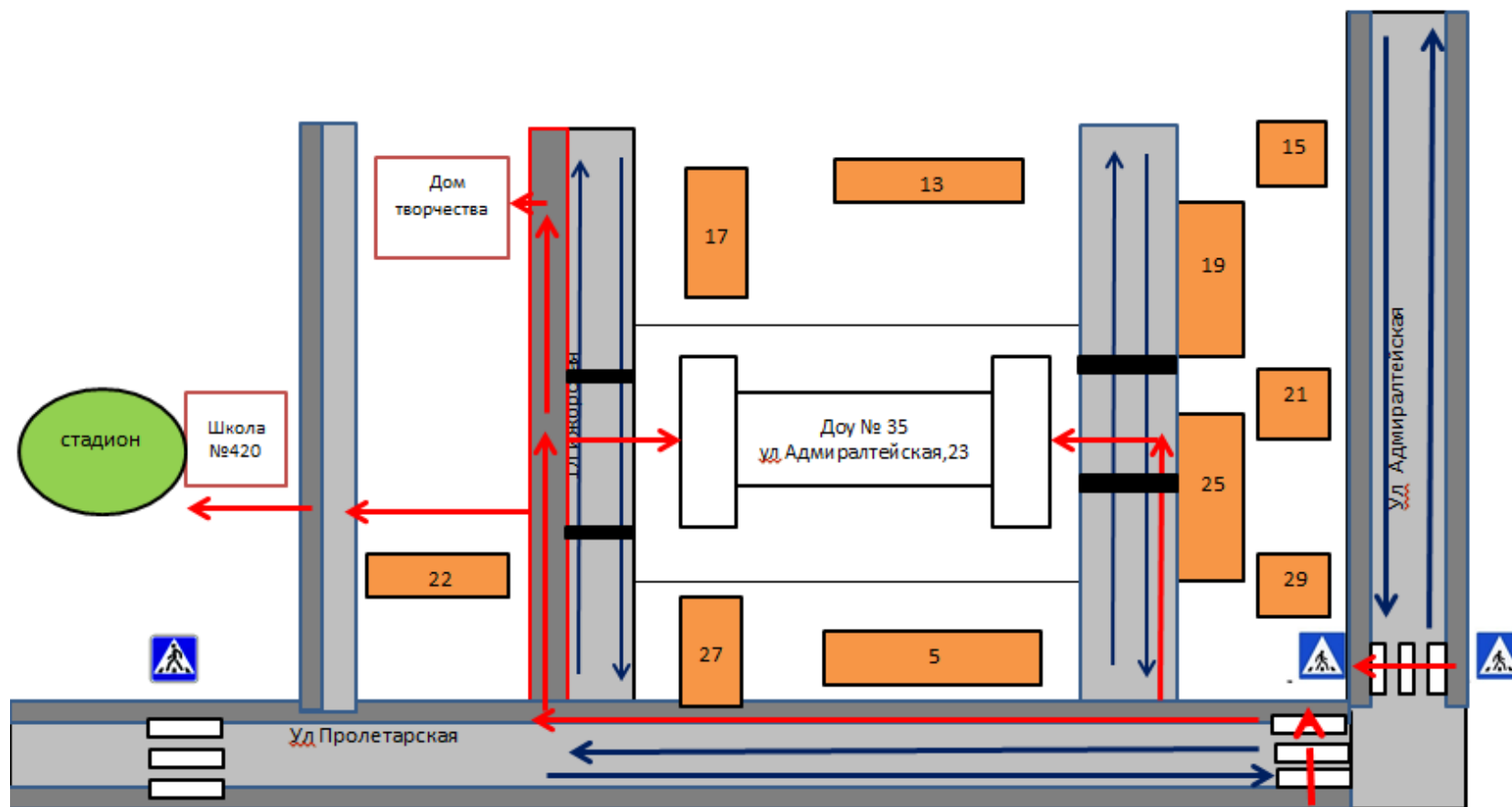
Наличие учебной площадки для проведения практических занятий по БДД имеется, расположена перед входом в ОО
(если имеется, указать место расположения в ОО)

Наличие автобуса в ОО: нет

Телефоны оперативных служб:

<i>Наименование службы</i>	<i>Номер телефона</i>
Единая служба спасения	112
Пожарная служба	01 или 461-65-53
Скорая помощь	03 или 469-36-65
Полиция	Дежурная часть ОМВД России по Колпинскому району: 02 или 461-02-02 Дежурная часть ОП: 481-02-02 Дежурная часть 89 ОП: 573-06-22
Госавтоинспекция	469-31-12
Диспетчерская служба Дирекции по организации дорожного движения	576-01-91

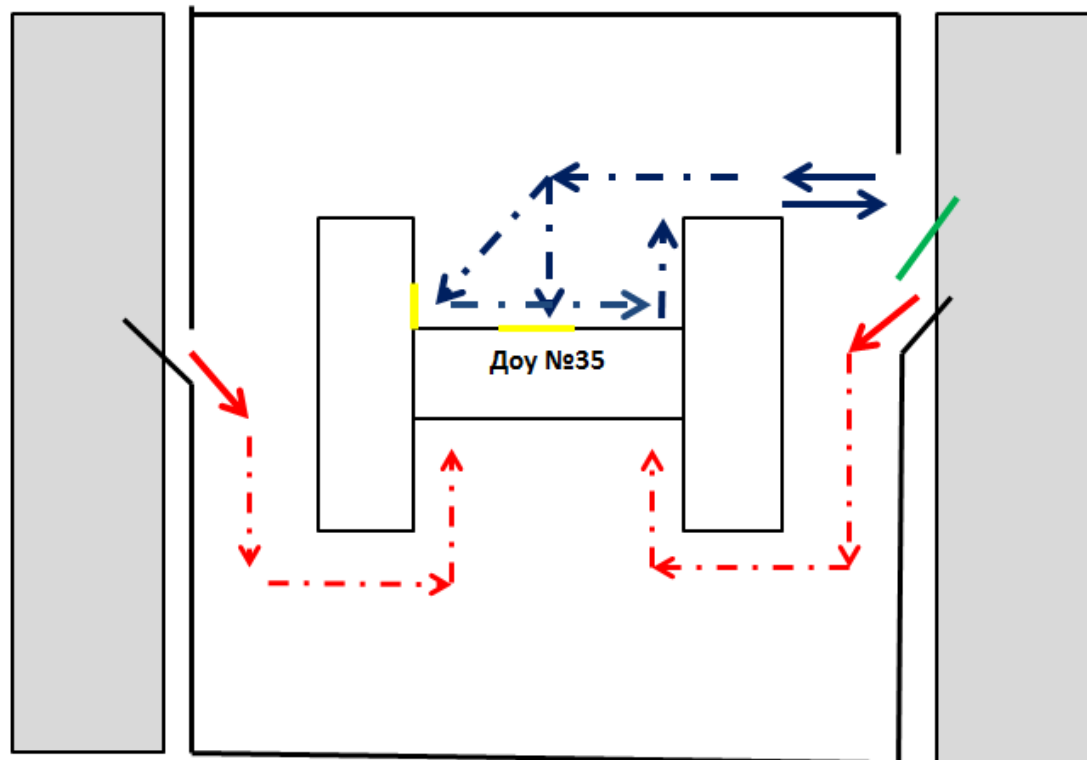
План-схема района расположения ОО, пути движения транспортных средств и детей



- Жилые дома
- пути движения транспортного средства
- Пути движения детей
- проезжая часть
- тротуар
- лежачие полицейские



Пути движения транспортных средств к местам разгрузки/погрузки и рекомендуемые пути передвижения детей по территории образовательного учреждения










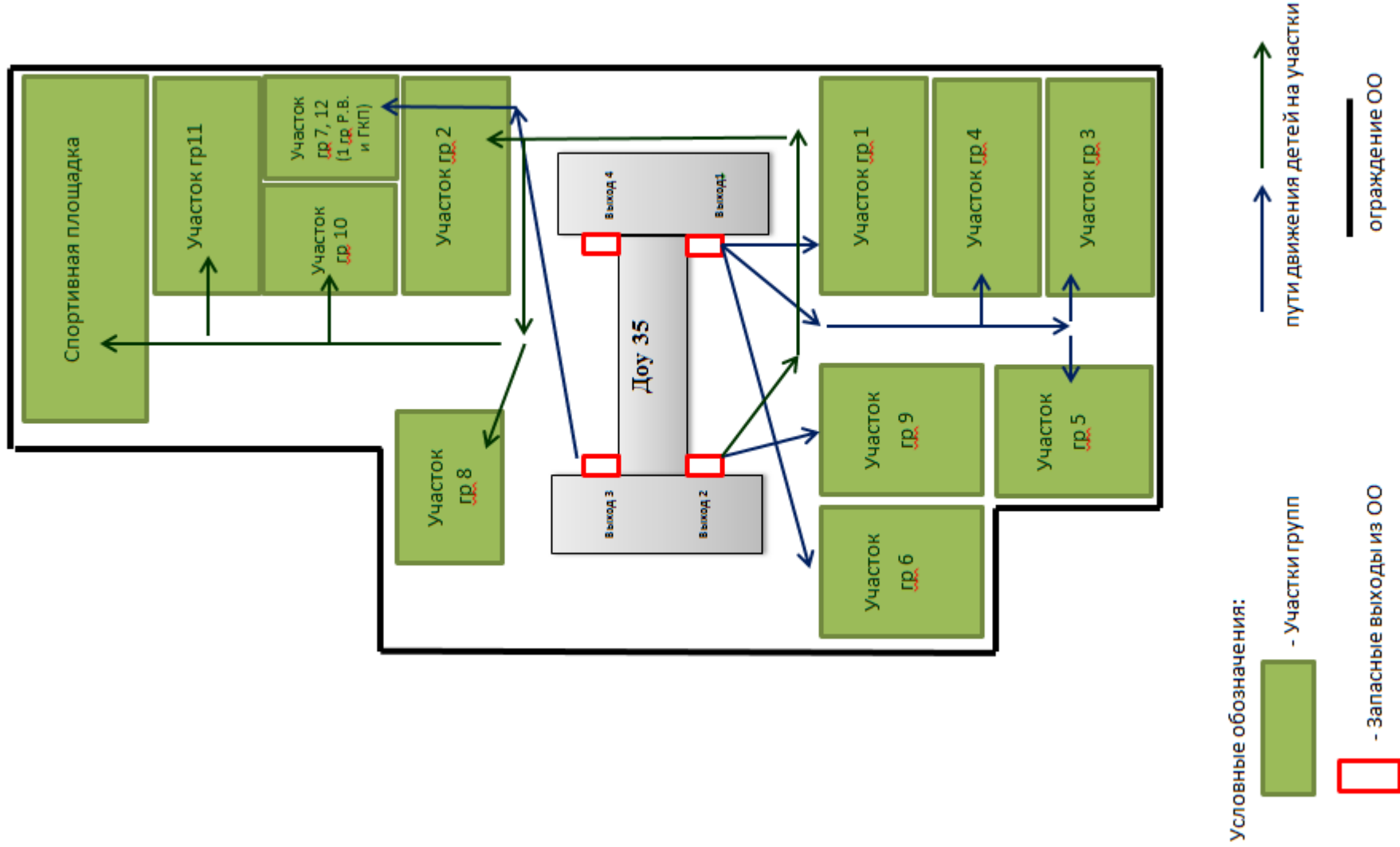
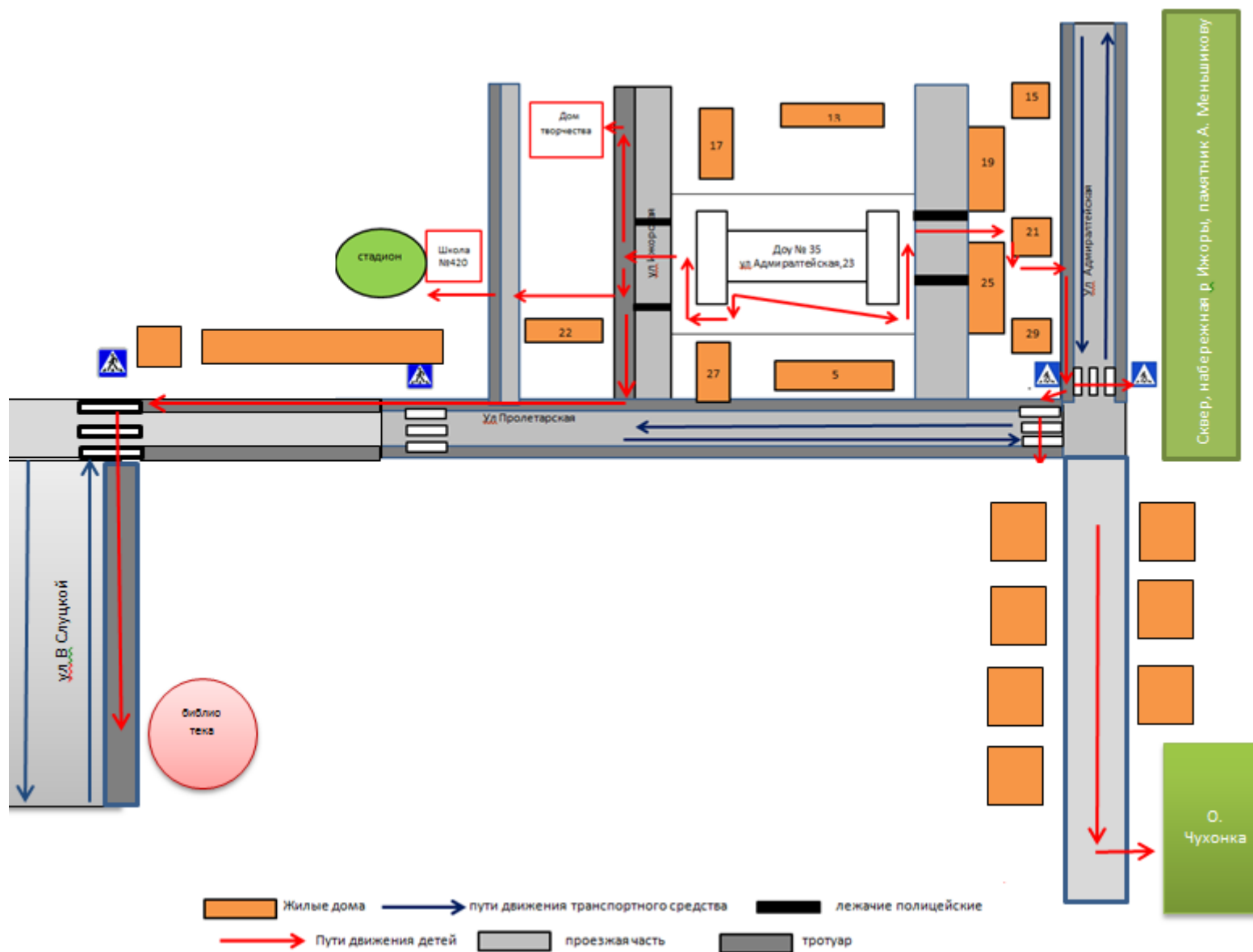
-  Место разгрузки /погрузки
-  Ворота для въезда/выезда грузовых транспортных средств
-  Калитки для входа/выхода детей и подростков
-  Въезд/выезд грузовых транспортных средств
-  Движение грузовых транспортных средств по территории доу
-  Движение детей и подростков по территории
-  Лежачие полицейские

Схема выхода детей на участки ОО



План-схема основных маршрутов пути движения детей за территорию ОО



2. ДАННЫЕ ЗАПОЛНЯЕМЫЕ ГОСАВТОИНСПЕКЦИЕЙ

Сведения об изменениях, внесенных в паспорт дорожной безопасности ОО

1. Изменено название улицы (улица Володарского) заменена на Адмиралтейскую в соответствии с Постановлением правительства СПб от 16.06.2017г. № 474 «О возвращении исторического наименования проездам в Колпинском районе СПб»
2. Изменен № телефона ГБДД
3. Заместитель заведующего по УВР Федорова Татьяна Анатольевна Приказ о назначении на должность № 39-К от 21.11.2016г.
4. Ответственное лицо за профилактику ДТГ Федорова Татьяна Анатольевна Приказ № 131-А от 21.11.2016г.
5. Внесены дополнения в перечень методической литературы и наглядных пособий.

ПОЛОЖЕНИЕ О ПАСПОРТЕ ДОРОЖНОЙ БЕЗОПАСНОСТИ ОО

1. Паспорт дорожной безопасности образовательной организации² является основным документом, систематизирующим сведения о деятельности образовательной организации по обеспечению безопасности обучающихся на прилегающих к образовательной организации дорогах общего пользования и внутриквартальной территории.

Паспорт дорожной безопасности обязаны иметь все образовательные организации Санкт-Петербурга.

2. Бланки Паспорта изготавливаются по единому для Санкт-Петербурга образцу и оформляются на русском языке.

3. Заполнение Паспорта осуществляется администрацией образовательной организации с учетом требований настоящего положения.

4. Титульный лист Паспорта должен содержать следующие данные:

- наименование образовательной организации в соответствии с Уставом образовательной организации;
- реквизиты (ФИО, дата утверждения) представителя Районной администрации;
- реквизиты (ФИО, дата утверждения) руководителя образовательной организации;
- реквизиты (ФИО, дата утверждения) ответственного руководителя отдела ГИБДД У МВД России;
- год подготовки Паспорта.

5. В Паспорт вносятся следующие сведения об образовательной организации:

Общие сведения:

- Наименование ОО;
- Тип ОО;
- Местонахождения адрес ОО;
- Фактический адрес ОО (если отличается от юридического);
- Руководители ОО
- Ответственный (-ые) от отдела ГИБДД У МВД России;
- Ответственные за мероприятия по профилактике детского травматизма образовательной организации, РОЦ БДД (телефон, адрес);
- Количество учащихся в образовательной организации;

² (Далее – Паспорт)

- Наличие уголка по БДД (если имеется, указать место расположения);
- Наличие класса по БДД (если имеется, указать место расположения);
- Наличие автогородка (площадки) (если имеется);
- Наличие школьного автобуса в ОО;
- Расписание занятий в ОО;
- Телефоны оперативных служб.

План-схемы:

- План-схема района расположения ОО. Пути движения транспортных средств и детей;
- Схема организации дорожного движения в непосредственной близости от ОО (размещение соответствующих технических средств, маршруты движения детей, расположение парковочных мест автотранспорта);
- Маршруты движения пешеходных организованных групп детей ОО (стадион, парк, спортивно-оздоровительный комплекс и др.);
- Пути движения транспортных средств к местам разгрузки/погрузки и рекомендуемые пути передвижения детей по территории ОО;
- Маршрут движения школьного автобуса по маршруту «Дом – Образовательная организация – Дом» (с указанием остановок);
- Место посадки/высадки обучающихся у ОО;
- Паспорт может содержать и ряд других схем.

6. Действие Паспорта ограничивается 3 годами и дополняется или корректируется по мере внесения изменений в документальные сведения, включенные в Паспорт, с указанием причин и даты их внесения (например, завершение реконструкции или капитального ремонта, изменение схемы, и другие.).

7. Актуализация данных осуществляется ежегодно по состоянию на 1 января текущего года. Паспорт регистрируется в установленном делопроизводством порядке, ведется отдельным переходящим делом.

8. Ранее заведенный паспорт хранится 3 года, уничтожается в установленном порядке и проходит процедуру повторного согласования.

9. Паспорт размещается на сайте образовательной организации в виде титульного листа, листа согласования и листа корректировок.

10. Копия «План-схемы района расположения ОО. Пути движения транспортных средств и детей», содержащаяся в Паспорте должна быть размещена на стенде в доступном для родителей месте в фойе образовательной организации. Там же располагается книга «Предложений по организации дорожного движения вблизи образовательной организации».

11. Паспорт хранится в сейфе в служебном кабинете руководителя образовательной организации.

12. Паспорт переоформляется по окончании его срока действия, повреждении и невозможности дальнейшего ведения. В новый Паспорт переносится информация, не утратившая актуальность на момент его переоформления.

ОГЛАВЛЕНИЕ

1. ОБЩИЕ СВЕДЕНИЯ	2
1.1 План-схема района расположения ОО, пути движения транспортных средств и детей	6
1.2 Пути движения транспортных средств к местам разгрузки/погрузки и рекомендуемые пути передвижения детей по территории образовательного учреждения	7
1.3 Схема выхода детей на участки ОО	8
1.4 План-схема основных маршрутов пути движения детей за территорию ОО	9
2. ДАННЫЕ ЗАПОЛНЯЕМЫЕ ГОСАВТОИНСПЕКЦИЕЙ.....	10
ПРЕДЛОЖЕНИЯ И ЗАМЕЧАНИЯ КОНТРОЛИРУЮЩИХ ОРГАНОВ.....	11
ПОЛОЖЕНИЕ О ПАСПОРТЕ ДОРОЖНОЙ БЕЗОПАСНОСТИ ОО.....	12
Приложение № 1 Перечень методической литературы и наглядных пособий.....	16

ПЕРЕЧЕНЬ МЕТОДИЧЕСКОЙ ЛИТЕРАТУРЫ И НАГЛЯДНЫХ ПОСОБИЙ

№ п/п	Наименование	Количество
	Методическая литература и учебные пособия (автор, год издания, наименование)	
1.	В.А.Добрякова, 1989 г, «Три сигнала светофора»	5
2.	К.Ю. Белая, 2011 г, «Я и моя безопасность»	8
3.	С.Н. Черепанова, 2008 г, «Правила дорожного движения дошкольникам»	6
4.	Н.С. Голицына, 2014г, «ОБЖ для дошкольников»	5
5.	Т.А. Шорыгина, 2014 г, «Осторожные сказки»	7
6.	О.Л.Князева, Р.Б. Стеркина рабочие тетради «Безопасность»	20
7.	Т.Ф. Саулина, 2014 г, «Знакомим с правилами ДД»	6
8.	С.В. Булацкий, 2007г, «Осторожно, малыш»	7
9.	Н.Н. Авдеева, «Безопасность»	10
10.	О.В. Чермашенцева, 2008 г.«Основы безопасного поведения»	4
11.	Л.Л. Масалова, «Я и мир»	3
12.	Дидактические картинки(набор)	12
13.	Сюжетные картинки «Правила и безопасность на дороге» (набор)	12
14.	Иллюстративный наглядный материал «Дорожные знаки» (набор)	12
15.	Сюжетные картинки «Проблемные дорожные ситуации»(набор)	12
16.	Тематически словарь в картинках, 2010, «Я и моя безопасность»	2
17.	О.Ю. Старцева, 2012 г, «Школа дорожных наук» система обучения дошкольников	6
18.	Т.Г. Кобзева, И.А. Холодова, Г.С. Александрова, 2010 г, «Правила дорожного движения»	5
19.	Л.Б. Поддубная, 2009г, «Правила дорожного движения» средняя группа, Разработка занятий	3
	Информационное оборудование (стенды, магнитные доски)	
1.	Плакаты «Правила дорожного движения	5
2.	Плакаты «Правила поведения на улице»	5
3.	Магнитные доски с набором иллюстративного материала по ПДД	10
4.	Фланелеграф с набором мягких машин	10
5.	Папки передвижки	На группах
	Настольные игры (наименование, для какого возраста)	
1.	«Дорожная азбука» (ср, ст, подг)	10
2.	«Дорожные знаки» (ср, ст, подг)	На группах
3.	Разрезные картинки (мл.ср, ст, подг)	На группах
4.	Пазлы (ст, подг гр)	На группах
5.	Домино(ср.ст, подг гр)	На группах
6.	Лото (ср.ст, подг гр)	На группах
7.	Раскраски по ПДД (мл,ср, ст, подг)	На группах

8.	Кубики «Транспорт» (мл)	На группах
9.	Автодром (мл.ср, ст, подг)	На группах
10.	Макеты настольные по ПДД, мелкие (Ковралин, перекресток, дорожные знаки, машинки, игрушки)	На группах
	Учебно-игровое оборудование, игровые площадки для занятий в помещениях (переносные знаки, пешеходный переход, светофоры, ролевые накладки и пр.)	
1.	Светофор	На группах
2.	Пешеходный переход	На группах
3.	Напольные большие знаки	Ср, ст подг гр
4.	Рули	На группах
5.	Накладки	Ст. подг гр
6.	Напольный ковралин с разным изображением дорог и знаков	5
7.	Жезлы регулировщика	На группах
8.	Игрушки разные виды транспорта (большие и маленькие)	На группах
	Интерактивное оборудование и оснащение (компьютер, проектор, тематические диски и пр.)	
1.	Компьютеры	11
2.	Проекторы	3
3.	Интерактивный стол, доска	2+1
4.	Видео презентации	Видео тека
5.	Мультфильмы по ПДД	
	Наличие уличной площадки для установки учебно-игрового оборудования, наличие нанесенной разметки, наличие оборудования для проведения занятий	
1.	Нанесенная разметка на улице	1
2.	Большое оборудование комплект «Кузнечик» по правилам ДД	1
	Другое (указать)	
1.		
2.		