






# АЗБУКА ПОЛЕЗНЫХ ПРОДУКТОВ

Изучая с детьми буквы, можно одновременно знакомить детей с продуктами полезными для здоровья. Тем самым вы решите несколько важных задач:

- Расширите активный словарь ребенка;
- Сформируете навык вкусной и здоровой еды, пищи;
- Будете способствовать развитию фонематического слуха и внимания.

Например:

## А

АРБУЗ 	АПЕЛЬСИН 	АНАНАС 	АЙВА 	АБРИКОС 
--	---	---	---	--






## Б

БАКЛАЖАН 	БАНАН 	БОБЫ 	БРУСНИКА 	БРЮКВА 
---	--	---	---	---

# В

<p>ВОДА</p> 	<p>ВИШНЯ</p> 	<p>ВИНОГРАД</p> 
---	--	---

# Г

<p>ГОРОХ</p> 	<p>ГРЕЧА</p> 	<p>ГРУША</p> 	<p>ГРЕЙПФРУКТ</p> 	<p>ТРИБЫ</p> 
--	--	--	--	--

# Д

<p>ДЫНЯ</p> 
---

# Е

<p>ЕЖЕВИКА</p> 
--

# З

<p>ЗЕМЛЯНИКА</p> 	<p>ЗЕФИР</p> 
--	--

# И

<p>ИНЖИР</p> 	<p>ИЗЮМ</p> 
---	--

# К

<p>КАРТОФЕЛЬ</p> 	<p>КАКПУСТА</p> 	<p>КУКУРУЗА</p> 	<p>КРАПИВА</p> 	<p>КЛЮКВА</p> 
<p>КАЛИНА</p> 	<p>КУРАГА</p> 	<p>КРЫЖОВНИК</p> 	<p>КЛУБНИКА</p> 	

# Л

ЛУК 	ЛИМОН 
--	--

# М

МОРКОВЬ 	МЕД 	МАЛИНА 	МАНДАРИНЫ 	МОЛОКО 
--	--	---	---	--

# О

ОВЕС 	ОРЕХИ 	ОГУРЦЫ 	ОДУВАНЧИК 	ОБЛЕПИХА 
---	--	---	---	---

# П

ПШЕНИЦА 	ПЕРЕЦ 	ПОМИДОРЫ 	ПЕТРУШКА 	ПАТИССОН 
--	--	---	---	---

# Р

РОЖЬ 	РИС 	РЕДИСКА 	РЕПКА 	РЕДЬКА 
РЯБИНА 	РЫБА 			

# С

СВЕКЛА 	СЕЛЬДЕРЕЙ 	СМОРОДИНА 	САЛАТ 	СУХОФРУКТЫ 
СОЯ 	СЕМЕЧКИ 			

# Т

ТЫКВА 
--

# У

УКРОП



УРЮК



# Ф

ФАСОЛЬ



# Х

ХЛЕБ



ХРЕН



# Ч

ЧЕСНОК



ЧАЙ





# Ш

ШИПОВНИК



ШПИНАТ



# Щ

ЩАВЕЛЬ




# Я

ЯЧМЕНЬ



ЯЙЦА



ЯБЛОКИ

