




## Букет для мамы

**Вам понадобятся:**

- Плотная цветная бумага разных оттенков
- Степлер
- Ножницы
- Клей ПВА или клеевой карандаш



1. Зеленый лист формата А4 сгибаем вдоль пополам и надрезаем по всей длине (со стороны сгиба) полосками по 1.5-2 см, отступая от края 1-2 см.
2. Сворачиваем порезанную полоску в трубочку и закрепляем степлером.
3. Расправляем листки и стебельки руками, чтобы придать букету объем.
4. Из цветной бумаги вырезаем цветочки произвольной формы и сердцевинки. Приклеиваем их к зеленым стебелькам.