


СОГЛАСОВАНО

УТВЕРЖДАЮ



Заместитель главы администрации  
Колпинского района Санкт-Петербурга

Руководитель учреждения

 *Васкоева С.Ю.*



М.П. «» 20 24 г.

 *Ремонтова И.В.*  
М.П. «» 20 \_\_\_\_ г.

**ОТЧЕТ**

**о результатах деятельности государственного учреждения, находящегося в ведении администрации Колпинского района Санкт-Петербурга, и об использовании закрепленного за ним государственного имущества**

на 1 января 2024г

Учреждение Государственное бюджетное дошкольное образовательное учреждение детский сад № 35 комбинированного вида Колпинского района Санкт-Петербурга

Орган, осуществляющий функции и полномочия учредителя Администрация Колпинского района Санкт-Петербурга

Публично-правовое образование город Колпино

Периодичность: годовая

КОДЫ	
Дата по Сводному реестру	01.01.2024
ИНН	7817027563
КПП	781701001
БК	851
по ОКТМО	40342000

## РАЗДЕЛ 1. Результаты деятельности

### 1.1. Отчет о выполнении государственного задания на оказание государственных услуг (выполнение работ)

Дата утверждения государственного задания (1)

26.12.2022

Дата (даты) изменения государственного задания (2):

изменение № 1 08.12.2023

изменение № 2

изменение № n (3)

1.1.1. Сведения о фактическом достижении показателей, характеризующих объем оказываемых государственных услуг (выполняемых работ)

Таблица 1

№ п/п	Наименование государственной услуги (работы)	Наименование показателя, характеризующего объем государственной услуги (работы)	Единица измерения показателя	Значение показателя в соответствии с государственным заданием			Фактически достигнутое значение показателя	Отклонение (от редакции государственного задания, действующей на 31 декабря отчетного года)	Причины отклонения	
				первоначальная редакция государственного задания	измененная редакция государственного задания					
					Изменение № 1	Изменение № 2				Изменение № n (3)
1	2	3	4	5	6	7	8	9	10	
1	Реализация основных общеобразовательных программ дошкольного образования. Обучающиеся за исключением обучающихся с ограниченными возможностями здоровья (ОВЗ) и детей-инвалидов в возрасте от 1,5 до 3 лет (безвозмездно, очная) 12 часов в день, 5 дней в неделю	Количество детей	чел.	60	56	-	-	56	0	
2	Реализация основных общеобразовательных программ дошкольного образования. Обучающиеся за исключением обучающихся с ограниченными возможностями здоровья (ОВЗ) и детей-инвалидов в возрасте от 1,5 до 3 лет (безвозмездно, очная) 3-5 часов в день, 5 дней в неделю	Количество детей	чел.	10	5	-	-	5	0	
3	Присмотр и уход. Физические лица за исключением льготных категорий в возрасте от 1,5 до 3 лет ( группа полного дня)	Количество детей	чел.	60	56	-	-	56	0	
4	Присмотр и уход. Физические лица за исключением льготных категорий в возрасте от 1,5 до 3 лет ( группа кратковременного пребывания детей)	Количество детей	чел.	10	5	-	-	5	0	
5	Реализация основных общеобразовательных программ дошкольного образования. Обучающиеся за исключением обучающихся с ограниченными возможностями здоровья (ОВЗ) и детей-инвалидов в возрасте от 3 до 8 лет (безвозмездно, очная) 12 часов в день, 5 дней в неделю	Количество детей	чел.	168	149	-	-	149	0	

**РАЗДЕЛ 1. Результаты деятельности**

6	Присмотр и уход. Физические лица за исключением льготных категорий в возрасте от 3 до 8 лет ( группа полного дня)	Количество детей	чел.	168	149	-	-	149	0	
7	Реализация основных общеобразовательных программ дошкольного образования, адаптированная образовательная программа. Физические лица в возрасте до 8 лет (безвозмездно, очная, группа полного дня)	Количество детей	чел.	-	4	-	-	4	0	
8	Присмотр и уход. Физические лица в возрасте до 8 лет (безвозмездно, очная, группа полного дня)	Количество детей	чел.	-	4	-	-	4	0	
9	Реализация дополнительных общеразвивающих программ. Физические лица в возрасте до 8 лет	Количество детей	чел.	-	109	-	-	109	0	

1.1.2. Сведения о фактическом достижении показателей, характеризующих качество оказываемых государственных услуг (выполняемых работ)

Таблица 2

№ п/п	Наименование государственной услуги (работы)	Наименование показателя, характеризующего качество государственной услуги (работы)	Единица измерения показателя	Значение показателя в соответствии с государственным заданием			Фактически достигнутое значение показателя	Отклонение (от редакции государственного задания, действующей на 31 декабря отчетного года)	Причины отклонения	
				первоначальная редакция государственного задания	измененная редакция государственного задания					
					Изменение № 1	Изменение № 2				Изменение № n (3)
1	2	3	4	5	6	7	8	9	10	
1	Реализация основных общеобразовательных программ дошкольного образования. Обучающиеся за исключением обучающихся с ограниченными возможностями здоровья (ОВЗ) и детей-инвалидов в возрасте от 1,5 до 3 лет (безвозмездно, очная) 12 часов в день, 5 дней в неделю	Средняя наполняемость в группах	человек	20	19	-	-	19	0	
		Укомплектованность штатов всего:	%	100	100	-	-	100	0	
		в т. ч. педагогическими работниками	%	100	100	-	-	100	0	
		Удельный вес численности штатных педагогических работников со стажем работы менее 10 лет в общей численности штатных педагогических работников	%	38,5	38,5	-	-	38,5	0	
		Численность воспитанников в расчете на одного педагогического работника	человек	не менее 9,6	не менее 9,6	-	-	9,6	0	
		Удельный вес численности штатных педагогических работников, имеющих первую и высшую квалификационную категорию в общей численности штатных педагогических работников	%	61,5	61,5	-	-	61,5	0	
		Оснащенность помещений необходимым оборудованием	%	не менее 95	не менее 95	-	-	95	0	

**РАЗДЕЛ 1. Результаты деятельности**

2	Реализация основных общеобразовательных программ дошкольного образования. Обучающиеся за исключением обучающихся с ограниченными возможностями здоровья (ОВЗ) и детей-инвалидов в возрасте от 1,5 до 3 лет (безвозмездно, очная) 3-5 часов в день, 5 дней в неделю	Средняя наполняемость в группах	человек	10	5	-	-	5	0	
		Укомплектованность штатов всего:	%	100	100	-	-	100	0	
		в т. ч. педагогическими работниками	%	100	100	-	-	100	0	
		Удельный вес численности штатных педагогических работников со стажем работы менее 10 лет в общей численности штатных педагогических работников	%	38,5	38,5	-	-	38,5	0	
		Численность воспитанников в расчете на одного педагогического работника	человек	не менее 9,6	не менее 9,6	-	-	9,6	0	
		Удельный вес численности штатных педагогических работников, имеющих первую и высшую квалификационную категорию в общей численности штатных педагогических работников	%	61,5	61,5	-	-	61,5	0	
3	Присмотр и уход. Физические лица за исключением льготных категорий в возрасте от 1,5 до 3 лет ( группа полного дня)	Выполнение детодней	%	не менее 95	не менее 95	-	-	95	0	
		Уровень заболеваемости	Ед случаев	не более 120	не более 120	-	-	не более 120	0	
4	Присмотр и уход. Физические лица за исключением льготных категорий в возрасте от 1,5 до 3 лет ( группа кратковременного пребывания детей)	Выполнение детодней	%	не менее 95	не менее 95	-	-	95	0	
		Уровень заболеваемости	Ед случаев	не более 60	не более 60	-	-	не более 60	0	
5	Реализация основных общеобразовательных программ дошкольного образования. Обучающиеся за исключением обучающихся с ограниченными возможностями здоровья (ОВЗ) и детей-инвалидов в возрасте от	Средняя наполняемость в группах	человек	21	19	-	-	19	0	
		Укомплектованность штатов всего:	%	100	100	-	-	100	0	

### РАЗДЕЛ 1. Результаты деятельности

	3 до 8 лет (безвозмездно, очная) 12 часов в день, 5 дней в неделю	в т. ч. педагогическими работниками	%	100	100	-	-	100	0
		Удельный вес численности штатных педагогических работников со стажем работы менее 10 лет в общей численности штатных педагогических работников	%	38,5	38,5	-	-	38,5	0
		Численность воспитанников в расчете на одного педагогического работника	человек	не менее 9,6	не менее 9,6	-	-	9,6	0
		Удельный вес численности штатных педагогических работников, имеющих первую и высшую квалификационную категорию в общей численности штатных педагогических работников	%	61,5	61,5	-	-	61,5	0
		Оснащенность помещений необходимым оборудованием	%	не менее 95	не менее 95	-	-	не менее 95	0
6	Присмотр и уход. Физические лица за исключением льготных категорий в возрасте от 3 до 8 лет ( группа полного дня)	Выполнение дето-дней	%	не менее 95	не менее 95	-	-	95	0
		Уровень заболеваемости	Ед. случаев	не более 450	не более 450	-	-	не более 450	0

3. Иная информация, необходимая для осуществления контроля за выполнением государственного задания

- (1) - Указывается дата утверждения первоначальной редакции государственного задания.
- (2) - Указываются даты утверждения измененных редакций государственного задания.
- (3) - Указываются все измененные редакции государственного задания.

## РАЗДЕЛ 1. Результаты деятельности

### 1.1-1. Сведения о поступлениях и выплатах учреждения

#### 1.1-1.1. Сведения о поступлениях учреждения

Наименование показателя	Код строки	Сумма поступлений		Изменение, %	Доля в общей сумме поступлений, %
		за 2023 год (за отчетный финансовый год)	за 2022 год (за год, предшествующий отчетному)		
1	2	3	4	5	6
Субсидии на финансовое обеспечение выполнения государственного задания	0100	63 609 309,60	64 159 067,74	-0,86	97,11
Субсидии на финансовое обеспечение выполнения государственного задания из бюджета Федерального фонда обязательного медицинского страхования	0200	0,00	0,00	0,00	0,00
Субсидии на иные цели	0300	252 353,11	97 350,00	61,42	0,39
Субсидии на осуществление капитальных вложений	0400	0,00	0,00	0,00	0,00
Гранты в форме субсидий, всего	0500	0,00	0,00	0,00	0,00
в том числе:	0501				
гранты в форме субсидий из федерального бюджета	0501	0,00	0,00	0,00	0,00
гранты в форме субсидий из бюджетов субъектов Российской Федерации и местных бюджетов	0502	0,00	0,00	0,00	0,00
Гранты, предоставляемые юридическими и физическими лицами (за исключением грантов в форме субсидий, предоставляемых из бюджетов бюджетной системы Российской Федерации)	0600	0,00	0,00	0,00	0,00
из них:	0601				
гранты, предоставляемые юридическими лицами (операторами), источником финансового обеспечения которых являются субсидии и имущественные взносы, полученные из бюджетов бюджетной системы Российской Федерации	0601	0,00	0,00	0,00	0,00
Пожертвования и иные безвозмездные перечисления от физических и юридических лиц, в том числе иностранных организаций	0700	6 439,40	70 471,29	-994,38	0,01
Доходы от приносящей доход деятельности, компенсаций затрат (за исключением доходов от собственности), всего	0800	1 636 438,24	1 341 541,70	18,02	2,50
в том числе:	0801				
доходы в виде платы за оказание услуг (выполнение работ) в рамках установленного государственного задания	0801	1 164 988,24	913 239,20	21,61	1,78
доходы от оказания услуг, выполнения работ, реализации готовой продукции сверх установленного государственного	0802	471 450,00	428 302,50	9,15	0,72
доходы от платы за пользование служебными жилыми помещениями и общежитиями, включающей плату за	0803	0,00	0,00	0,00	0,00
доходы от оказания услуг в рамках обязательного медицинского страхования	0804	0,00	0,00	0,00	0,00
доходы от оказания медицинских услуг, предоставляемых женщинам в период беременности, женщинам и	0805	0,00	0,00	0,00	0,00
возмещение расходов, понесенных в связи с эксплуатацией имущества, находящегося в оперативном управлении учреждения	0806	0,00	0,00	0,00	0,00
прочие доходы от оказания услуг, выполнения работ, компенсации затрат учреждения, включая возмещение расходов по решению судов (возмещение судебных издержек)	0807	0,00	0,00	0,00	0,00
Доходы от собственности, всего	0900	0,00	0,00	0,00	0,00

### 1.1-1.1. Сведения о поступлениях учреждения

Наименование показателя	Код строки	Сумма поступлений		Изменение, %	Доля в общей сумме поступлений, %
		за 2023 год (за отчетный финансовый год)	за 2022 год (за год, предшествующий отчетному)		
1	2	3	4	5	6
доходы в виде арендной либо иной платы за передачу в возмездное пользование государственного имущества	0901	0,00	0,00	0,00	0,00
доходы от распоряжения правами на результаты интеллектуальной деятельности и средствами индивидуализации	0902	0,00	0,00	0,00	0,00
проценты по депозитам учреждения в кредитных организациях	0903	0,00	0,00	0,00	0,00
проценты по остаткам средств на счетах учреждения в кредитных организациях	0904	0,00	0,00	0,00	0,00
проценты, полученные от предоставления займов	0905	0,00	0,00	0,00	0,00
проценты по иным финансовым инструментам	0906	0,00	0,00	0,00	0,00
доходы в виде прибыли, приходящейся на доли в уставных (складочных) капиталах хозяйственных товариществ и	0907	0,00	0,00	0,00	0,00
прочие доходы от использования имущества, находящегося в оперативном управлении учреждения	0908	0,00	0,00	0,00	0,00
Поступления доходов от штрафов, пеней, неустоек, возмещения ущерба	1000	0,00	17,75	0,00	0,00
Поступления доходов от выбытия нефинансовых активов	1100	0,00	0,00	0,00	0,00
Поступления доходов от выбытия финансовых активов	1200	0,00	0,00	0,00	0,00
Итого	9000	65 504 540,35	65 668 448,48	x	100,00





1.1-1.2. Сведения о выплатах учреждения

Наименование показателя	Код строки	Сумма выплат за отчетный период, всего	Доля в общей сумме выплат, %	за счет средств субсидии на выполнение государственного задания	доля в общей сумме выплат, отраженных в графе 3, %	за счет средств субсидии на иные цели	доля в общей сумме выплат, отраженных в графе 3, %	за счет средств гранта в форме субсидии					ОМС	доля в общей сумме выплат, отраженных в графе 3, %	за счет средств от приносящей деятельности, всего	доля в общей сумме выплат, отраженных в графе 3, %	за счет средств, полученных от оказания услуг, работ, выполнения отраженных в графе 3, % реализации продукции	доля в общей сумме выплат, отраженных в графе 3, %	за счет безвозмездных поступлений и	доля в общей сумме выплат, отраженных в графе 3, %
								в том числе:												
								из федерального бюджета	доля в общей сумме выплат, отраженных в графе 3, %	из бюджета субъекта Российской Федерации	доля в общей сумме выплат, отраженных в графе 3, %	доля в общей сумме выплат, отраженных в графе 3, %								
1	2	3	4	5	6	7	8	9	10	11	12	13	14	15	16	17	18	19	20	
Уплата налогов, сборов, прочих платежей в бюджет (за исключением взносов по обязательному социальному страхованию), всего	0700	93709,00	0,14%	93709,00	0,15%	0,00	0,00%	0,00	0,00%	0,00	0,00%	0,00	0,00%	0,00	0,00%	0,00	0,00%	0,00	0,00	0,00%
из них:	0701	0,00	0,00%	0,00	0,00%	0,00	0,00%	0,00	0,00%	0,00	0,00%	0,00	0,00%	0,00	0,00%	0,00	0,00%	0,00	0,00	0,00%
налог на прибыль	0702	0,00	0,00%	0,00	0,00%	0,00	0,00%	0,00	0,00%	0,00	0,00%	0,00	0,00%	0,00	0,00%	0,00	0,00%	0,00	0,00	0,00%
налог на добавленную стоимость	0703	85281,00	0,13%	85281,00	0,13%	0,00	0,00%	0,00	0,00%	0,00	0,00%	0,00	0,00%	0,00	0,00%	0,00	0,00%	0,00	0,00	0,00%
налог на имущество	0704	8428,00	0,01%	8428,00	0,01%	0,00	0,00%	0,00	0,00%	0,00	0,00%	0,00	0,00%	0,00	0,00%	0,00	0,00%	0,00	0,00	0,00%
земельный налог	0705	0,00	0,00%	0,00	0,00%	0,00	0,00%	0,00	0,00%	0,00	0,00%	0,00	0,00%	0,00	0,00%	0,00	0,00%	0,00	0,00	0,00%
транспортный налог	0706	0,00	0,00%	0,00	0,00%	0,00	0,00%	0,00	0,00%	0,00	0,00%	0,00	0,00%	0,00	0,00%	0,00	0,00%	0,00	0,00	0,00%
водный налог	0707	0,00	0,00%	0,00	0,00%	0,00	0,00%	0,00	0,00%	0,00	0,00%	0,00	0,00%	0,00	0,00%	0,00	0,00%	0,00	0,00	0,00%
государственные пошлины	0800	0,00	0,00%	0,00	0,00%	0,00	0,00%	0,00	0,00%	0,00	0,00%	0,00	0,00%	0,00	0,00%	0,00	0,00%	0,00	0,00	0,00%
Приобретение финансовых активов, всего:	0801	0,00	0,00%	0,00	0,00%	0,00	0,00%	0,00	0,00%	0,00	0,00%	0,00	0,00%	0,00	0,00%	0,00	0,00%	0,00	0,00	0,00%
из них:																				
приобретение ценных бумаг, кроме акций и иных форм участия в капитале	0802	0,00	0,00%	0,00	0,00%	0,00	0,00%	0,00	0,00%	0,00	0,00%	0,00	0,00%	0,00	0,00%	0,00	0,00%	0,00	0,00	0,00%
приобретение акций и иные формы участия в капитале	0900	4690,80	0,01%	4690,80	0,01%	0,00	0,00%	0,00	0,00%	0,00	0,00%	0,00	0,00%	0,00	0,00%	0,00	0,00%	0,00	0,00	0,00%
Иные выплаты, всего	0901	0,00	0,00%	0,00	0,00%	0,00	0,00%	0,00	0,00%	0,00	0,00%	0,00	0,00%	0,00	0,00%	0,00	0,00%	0,00	0,00	0,00%
из них:																				
перечисление денежных обеспечений	0902	0,00	0,00%	0,00	0,00%	0,00	0,00%	0,00	0,00%	0,00	0,00%	0,00	0,00%	0,00	0,00%	0,00	0,00%	0,00	0,00	0,00%
перечисление денежных средств на депозитные счета																				
Итого	9000	66647394,50	100,00%	64460750,08	100,00%	252353,11	100,00%	0,00	0,00%	0,00	0,00%	0,00	0,00%	1934291,31	100,00%	1860790,13	100,00%	73501,18	0,00%	100,00%

## РАЗДЕЛ 1. Результаты деятельности

### 1.2. Сведения об оказываемых услугах, выполняемых работах сверх установленного государственного задания, а также выпускаемой продукции

#### 1.2.1. Сведения об услугах, оказываемых сверх установленного государственного задания

Наименование оказываемых услуг	Код по ОКВЭД	Код строки	Объем оказанных услуг			Доход от оказания услуг, руб.	Цена (тариф), руб.	Справочно: реквизиты акта, которым установлена цена (тариф)			
			единица измерения		всего			кем издан	дата	номер	
			наименование	код по ОКЕИ							
1	2	3	4	5	6	7	8	9	10	11	
Кружок "Волшебная кисточка"		1000	услуга		57,22	91 550,00	1 600,00	заведующий	31.08.2022	35-а	
Кружок "Будь здоров" (соляная пещера)		2000	услуга		71,68	179 200,00	2 500,00	заведующий	31.08.2022	35-а	
Кружок "Музыкальная мозайка"		3000	услуга		10,88	21 750,00	2 000,00	заведующий	31.08.2022	35-а	
Кружок "Подготовка к школе"		4000	услуга		38,48	96 200,00	2 500,00	заведующий	31.08.2022	35-а	
Кружок "Детская акробатика"		5000	услуга		41,38	82 750,00	2 000,00	заведующий	20.10.2023	96-Д	
		Итого	6000	х	х	219,63	471 450,00	10 600,00	х	х	х

#### 1.2.2. Сведения о работах, выполняемых сверх установленного государственного задания

Наименование выполняемых работ	Код по ОКВЭД	Код строки	Объем выполненных работ			Доход от выполнения работ, руб.	Цена (тариф), руб.	Справочно: реквизиты акта, которым		
			единица измерения		всего			кем издан	дата	номер
			наименов	код по						
1	2	3	4	5	6	7	8	9	10	11
		1000								
		2000								
		Итого	9000	х	х			х	х	х

#### 1.2.3. Сведения о производимой продукции

Наименование производимой продукции	Код по ОКВЭД	Код строки	Объем произведенной продукции			Доход от реализации продукции, руб.	Цена (тариф), руб.	Справочно: реквизиты акта, которым		
			единица измерения		всего			кем издан	дата	номер
			наименов	код по						
1	2	3	4	5	6	7	8	9	10	11
		1000								
		2000								
		Итого	9000	х	х			х	х	х









РАЗДЕЛ 1. Результаты деятельности

1.5. Сведения о численности сотрудников и оплате труда

1.5.1. Сведения о численности сотрудников

Группы персонала (категория персонала)	Код строки	Штатная численность на начало года				Средняя численность сотрудников за отчетный период				По договорам гражданско-правового характера			Штатная численность на конец отчетного периода				
		установлено штатным расписанием		в том числе:		всего	в том числе:		по внутреннему совместительству (по совмещению должностей)	по внешнему совместительству	сотрудники Учреждения	в том числе:		установлено штатным расписанием		в том числе:	
		всего	из нее по основным видам деятельности	замещено	вакантных должностей		по основному месту работы	из нее по основным видам деятельности				работы	по основному месту работы	физические лица, не являющиеся сотрудниками и учреждения	всего	из нее по основным видам деятельности	замещено
1	2	3	4	5	6	7	8	9	10	11	12	13	14	15	16	17	
Основной персонал, всего	1000	31,50	31,50	30,50	1,00	28,2	28	28		0,2			32,57	32,57	31,57	1,00	
из них:	1100																
Вспомогательный персонал, всего	2000	29,00	29,00	26,50	2,50	22,7	22,3	22,3		0,4			28,00	28,00	25,25	2,75	
из них:	2100																
Административно-управленческий персонал, всего	3000	3,00	3,00	3,00	0,00	2,4	2,4	2,4		0			3,00	3,00	3,00	0,00	
из них:	3100																
Итого	9000	63,50	63,50	60,00	3,50	53,3	52,7	52,7		0,6			63,57	63,57	59,82	3,75	







## РАЗДЕЛ 1. Результаты деятельности

### 1.6. Сведения о счетах учреждения, открытых в кредитных организациях

Номер счета в кредитной организации	Вид счета	Реквизиты акта, в соответствии с которым открыт счет			Остаток средств на счете на начало года	Остаток средств на счете на конец отчетного периода
		вид акта	дата	номер		
1	2	3	4	5	6	7
Счета в кредитных организациях в валюте Российской Федерации	x	x	x	x	x	x
Всего						
Счета в кредитных организациях в иностранной валюте	x	x	x	x	x	x
Всего						
Итого	x	x	x	x		

**РАЗДЕЛ 2. Использование имущества, закрепленного за учреждением  
2.1. Сведения о недвижимом имуществе, за исключением земельных участков, закрепленном на праве оперативного управления**

Наименование объекта	Адрес	Кадастровый номер	Код по ОКТМО	Год постройки	Единица измерения		Код строки	Используется учреждением				Передано во временное пользование сторонним организациям (индивидуальным предпринимателям)			
					наименование	код по ОКЕИ		всего	в том числе:			всего	на основании договоров аренды	на основании договоров безвозмездного пользования	на основании оформления права пользования (с почасовой оплатой)
									для осуществления основной деятельности в рамках государственного задания	за плату сверх государственного задания	для иных целей				
1	2	3	4	5	6	7	8	9	10	11	12	13	14	15	16
Площадные объекты, всего	x	x	x	x	x	x	1000	2 935,60	2 935,6	0	0	0	0	0	0
в том числе:							1001								
здание	196653, Санкт-Петербург г, г Колпино, ул Адмиралтейска я, д. 23, литера А	78:37:1710203:1030	40342000	1964	м.кв	055	1002	2 935,60	2 935,60	0	0	0	0	0	0
Линейные объекты, всего	x	x	x	x	x	x	2000								
в том числе:							2001								
Резервуары, емкости, иные аналогичные объекты, всего	x	x	x	x	x	x	3000								
в том числе:							3001								
Скважины, иные аналогичные объекты, всего	x	x	x	x	x	x	4000								
в том числе:							4001								
Иные объекты, включая точечные, всего	x	x	x	x	x	x	5000								
в том числе:							5001								
							Итого	2 935,60	2 935,6						

## РАЗДЕЛ 2. Использование имущества, закрепленного за учреждением

Фактические расходы на содержание объекта недвижимого имущества (руб. в год)

Наименование объекта	Код строки	Не используется				всего	коммунальные услуги			услуги по содержанию имущества			налог на имущество		
		всего	из них:		всего		всего	из них:		всего	из них:		всего	из них:	
			проводится капитальный ремонт и/или реконструкция	требуется ремонт				в связи с аварийным состоянием	ожидаст списания		возмещается пользователю имущества	неиспользуемому имуществу		возмещается пользователю имущества	неиспользуемому имуществу
1	8	17	18	19	20	21	22	23	24	25	26	27	28	29	30
Площадные объекты, всего	1000	0,00	0,00	0,00	0,00	3889426,47	2894065,73	0,00	0,00	910079,74	0,00	0,00	85281,00	0,00	0,00
в том числе:	1001														
здание	1002	0,00	0,00	0,00	0,00	3889426,47	2894065,73	0,00	0,00	910079,74	0,00	0,00	85281,00	0,00	0,00
Линейные объекты, всего	2000														
в том числе:	2001														
Резервуары, емкости, иные аналогичные объекты, всего	3000														
в том числе:	3001														
Скважины, иные аналогичные объекты, всего	4000														
в том числе:	4001														
Иные объекты, включая точечные, всего	5000														
в том числе:	5001														
<b>Итого</b>	<b>9000</b>	<b>0,00</b>	<b>0,00</b>	<b>0,00</b>	<b>0,00</b>	<b>3889426,47</b>	<b>2894065,73</b>	<b>0,00</b>	<b>0,00</b>	<b>910079,74</b>	<b>0,00</b>	<b>0,00</b>	<b>85281,00</b>	<b>0,00</b>	<b>0,00</b>











**РАЗДЕЛ 2. Использование имущества, закрепленного за учреждением**

**2.5. Сведения об особо ценном движимом имуществе (за исключением транспортных средств)**

**2.5.1. Сведения о наличии, состоянии и использовании особо ценного движимого имущества**

Наименование показателя (группа основных средств)	Код строки	Наличие движимого имущества на конец отчетного периода							
		всего	используется учреждением	передано в пользование			не используется		
				всего	в том числе:		требует ремонта	физически и морально изношено, ожидает согласования, всего	
					в аренду	безвозмездно			
1	2	3	4	5	6	7	8	9	
Нежилые помещения, здания и сооружения, не отнесенные к недвижимому имуществу	1000								
в том числе: для основной деятельности	1100	0,00							
из них: для оказания услуг (выполнения работ) в рамках утвержденного государственного задания	1110	0,00							
для иной деятельности	1200								
Машины и оборудование	2000	6 604 180,32	6 604 180,32						
в том числе: для основной деятельности	2100	6 604 180,32	6 604 180,32						
из них: для оказания услуг (выполнения работ) в рамках утвержденного государственного задания	2110	6 604 180,32	6 604 180,32						
для иной деятельности	2200								
Хозяйственный и производственный инвентарь, <del>всего</del>	3000	297 272,00	297 272,00						
в том числе: для основной деятельности	3100	297 272,00	297 272,00						
из них: для оказания услуг (выполнения работ) в рамках утвержденного государственного задания	3110	297 272,00	297 272,00						
для иной деятельности	3200								
Прочие основные средства,	4000	101 429,00	101429						
в том числе: для основной деятельности	4100	101 429,00	101429						
из них: для оказания услуг (выполнения работ) в рамках утвержденного государственного задания	4110	101 429,00	101429						
для иной деятельности	4200								
<b>Итого</b>	<b>9000</b>	<b>7 002 881,32</b>	<b>7 002 881,32</b>						

## РАЗДЕЛ 2. Использование имущества, закрепленного за учреждением

### 2.5.1. Сведения о наличии, состоянии и использовании особо ценного движимого имущества

Наименование показателя (группа основных средств)	Код строки	Фактический срок использования											балансовая стоимость, руб.	
		от 121 месяца и более		от 85 до 120 месяцев		от 61 до 84 месяцев		от 37 до 60 месяцев		от 13 до 36 месяцев		менее 12		
		количество , ед.	балансовая стоимость, руб.	количес тво, ед.	балансовая стоимость, руб.	количес тво, ед.	балансовая стоимость, руб.	количе ство, ед.	балансовая стоимость, руб.	количес тво, ед.	балансовая стоимость, руб.	количе ство, ед.		
1	2	11	12	13	14	15	16	17	18	19	20	21	22	
Нежилые помещения, здания и сооружения, не отнесенные к недвижимому имуществу	1000													
в том числе: для основной деятельности	1100													
из них: для оказания услуг (выполнения работ) в рамках утвержденного государственного задания	1110				0,00									
для иной деятельности	1200													
Машины и оборудование	2000	1	479 397,00	11	5 506 158,32					1,00	218 625,00	2	400000	
в том числе: для основной деятельности	2100	1	479 397,00	11	5 506 158,32					1,00	218 625,00	2	400000	
из них: для оказания услуг (выполнения работ) в рамках утвержденного государственного задания	2110	1	479 397,00	11	5 506 158,32					1,00	218 625,00	2	400000	
для иной деятельности	2200													
Хозяйственный и производственный инвентарь,	3000	1	135 332,00	1	161 940,00									
в том числе: для основной деятельности	3100	1	135 332,00	1	161 940,00									
из них: для оказания услуг (выполнения работ) в рамках утвержденного государственного задания	3110	1	135 332,00	1	161 940,00									
для иной деятельности	3200													
Прочие основные средства,	4000								1,00	101 429,00				
в том числе: для основной деятельности	4100								1,00	101 429,00				
из них: для оказания услуг (выполнения работ) в рамках утвержденного государственного задания	4110								1,00	101 429,00				
для иной деятельности	4200													
Итого	9000	2	614 729,00	12	5 668 098,32				1,00	101 429,00	1,00	218 625,00	2,00	400000

## РАЗДЕЛ 2. Использование имущества, закрепленного за учреждением

### 2.5.1. Сведения о наличии, состоянии и использовании особо ценного движимого имущества

Наименование показателя (группа основных средств)	Код строки	Остаточная стоимость объектов особо ценного движимого имущества, в том числе с оставшимся сроком полезного использования										
		менее 12 месяцев	от 12 до 24 месяцев	от 25 до 36 месяцев	от 37 до 48 месяцев	от 49 до 60 месяцев	от 61 до 72 месяцев	от 73 до 84 месяцев	от 85 до 96 месяцев	от 97 до 108 месяцев	от 109 до 120 месяцев	от 121 месяца и более
1	2	23	24	25	26	27	28	29	30	31	32	33
Нежилые помещения, здания и сооружения, не отнесенные к недвижимому имуществу	1000											
в том числе:	1100											
для основной деятельности	1110					0,00						
из них:	1110					0,00						
для оказания услуг (выполнения работ) в рамках утвержденного государственного задания												
для иной деятельности	1200											
Машины и оборудование	2000	386666,68	123887,5			664739,25						
в том числе:	2100	386666,68	123887,5			664739,25						
для основной деятельности	2110	386666,68	123887,5	0,00		664739,25	0					
из них:	2110	386666,68	123887,5	0,00		664739,25	0					
для оказания услуг (выполнения работ) в рамках утвержденного государственного задания												
для иной деятельности	2200											
Хозяйственный и производственный инвентарь,	3000											67911,76
в том числе:	3100											67911,76
для основной деятельности	3110						0,00					67911,76
из них:	3110						0,00					67911,76
для оказания услуг (выполнения работ) в рамках утвержденного государственного задания												
для иной деятельности	3200											
Прочие основные средства,	4000											
в том числе:	4100											
для основной деятельности	4110											
из них:	4110											
для оказания услуг (выполнения работ) в рамках утвержденного государственного задания												
для иной деятельности	4200											
Итого	9000	386666,68	123887,5	0,00		664739,25	0,00					67911,76

## РАЗДЕЛ 2. Использование имущества, закрепленного за учреждением

### 2.5. Сведения об особо ценном движимом имуществе (за исключением транспортных средств)

#### 2.5.2. Сведения о расходах на содержание особо ценного движимого имущества

Наименование показателя	Код строки	Всего за отчетный период	Расходы на содержание особо ценного движимого имущества							
			в том числе:							
			на текущее обслуживание				капитальный ремонт, включая приобретение запасных частей	на уплату налогов	зарплата обслуживающего персонала	иные расходы
расходы на периодическое техническое (профилактическое) обслуживание	расходы на текущий ремонт, включая приобретение запасных частей	расходы на обязательное страхование	расходы на добровольное страхование							
1	2	3	4	5	6	7	8	9	10	11
Нежилые помещения, здания и сооружения, не отнесенные к недвижимому имуществу	1000									
в том числе: для основной деятельности	1100									
из них: для оказания услуг (выполнения работ) в рамках утвержденного государственного задания	1110									
для иной деятельности	1200									
Машины и оборудование	2000	581699,28	540923,88	40775,40						
в том числе: для основной деятельности	2100	581699,28	540923,88	40775,40						
из них: для оказания услуг (выполнения работ) в рамках утвержденного государственного задания	2110	581699,28	540923,88	40775,40						
для иной деятельности	2200									
Хозяйственный и производственный инвентарь, всего	3000									
в том числе: для основной деятельности	3100									
из них: для оказания услуг (выполнения работ) в рамках утвержденного государственного задания	3110									
для иной деятельности	3200									
Прочие основные средства, всего	4000									
в том числе: для основной деятельности	4100									
из них: для оказания услуг (выполнения работ) в рамках утвержденного государственного задания	4110									
для иной деятельности	4200									
<b>Итого</b>	<b>9000</b>	<b>581699,28</b>	<b>540923,88</b>	<b>40775,40</b>						





















**РАЗДЕЛ 2. Использование имущества, закрепленного за учреждением**

**2.7. Сведения об имуществе, за исключением земельных участков, переданном в аренду**

Наименование объекта	Адрес	Вид объекта	Единица измерения		Код строки	Объем переданного имущества	Направление использования	Комментарий
			наименование	код по ОКЕИ				
1	2	3	4	5	6	7	8	9
Площадные объекты, всего	x		x	x	1000			
в том числе:			кв.м.		1001			
Линейные объекты, всего	x		x	x	2000			
в том числе:					2001			
Резервуары, емкости, иные аналогичные объекты, всего	x		x	x	3000			
в том числе:					3001			
Скважины, иные аналогичные объекты, всего	x		x	x	4000			
в том числе:					4001			
Иные объекты, включая точечные, всего	x		x	x	5000			
в том числе:					5001			
				Итого	9000			

### РАЗДЕЛ 3. Эффективность деятельности

#### 3.1. Сведения о видах деятельности

Наименование вида деятельности	Код строки	Краткая характеристика вида деятельности	Наименование документа, на основании которого учреждение осуществляет деятельность	Реквизиты документа	Срок действия
1	2	3	4	5	6
Основные	1100				
Образование дошкольное		Осуществление образовательной деятельности по образовательной программе дошкольного образования, присмотр и уход за детьми	Устав, утвержденный распоряжением Комитета по образованию Санкт-Петербурга	от 18.11.2020 № 2182-р	бессрочно
			Лицензия на осуществление образовательной деятельности	№ 3604 от 15.10.2018 г.	бессрочно
Иные	1200				
Образование дополнительное детей и взрослых		Осуществление образовательной деятельности по дополнительным образовательным программам	Устав, утвержденный распоряжением Комитета по образованию Санкт-Петербурга	от 18.11.2020 № 2182-р	бессрочно
			Лицензия на осуществление образовательной деятельности	№ 3604 от 15.10.2018 г.	бессрочно

### РАЗДЕЛ 3. Эффективность деятельности

#### 3.2. Сведения о показателях эффективности деятельности учреждения

Наименование показателя эффективности деятельности	Единица измерения	Плановое значение показателя эффективности деятельности	Фактическое значение показателя эффективности деятельности, достигнутого за отчетный период	Величина отклонения	Причины отклонения
1	2	3	4	5	6
Исполнение государственного задания	%	100	100		



### РАЗДЕЛ 3. Эффективность деятельности

#### 3.3. Сведения о предпринимательской и иной приносящей доход деятельности

3.3.1. Количество потребителей, воспользовавшихся услугами (работами) учреждения, и сумма доходов, полученных от оказания платных услуг (выполнения работ)

Вид услуги (работы)	Категория потребителей (физические или юридические лица)	Общее количество потребителей, воспользовавшихся услугами (работами)						Сумма доходов, полученных от оказания платных услуг (выполнения работ) (руб.)	
		бесплатно		частично платных		полностью платных		год, предшествующий отчетному	отчетный год
		год, предшествующий отчетному	отчетный год	год, предшествующий отчетному	отчетный год	год, предшествующий отчетному	отчетный год		
1	2	3	4	5	6	7	8	9	10
Кружок "Волшебная кисточка"	физ	0	0	0	0	20	48	107 075,70	91 550,00
Кружок "Будь здоров" (соляная пещера)	физ	0	0	0	0	21	47	112 429,38	179 200,00
Кружок "Музыкальная мозаика"	физ	0	0	0	0	10	19	53 537,80	21 750,00
Кружок "Подготовка к школе"	физ	0	0	0	0	13	20	69 599,14	96 200,00
Кружок "Детская акробатика"	физ	0	0	0	0	0	51	0,00	82 750,00
	физ	0	0	0	0	0	0		

3.3.2. Изменение цен (тарифов) на платные услуги (работы) \*

Наименование работы (услуги)	Цена (тариф) (руб.)				
	с 01.01.2023г.	с 01.10.2023г.	с _____ 20__ г.	с _____ 20__ г.	с _____ 20__ г.
1	2	3	4	5	6
Кружок "Волшебная кисточка"	1600	1600			
Кружок "Будь здоров" (соляная пещера)	2500	2500			
Кружок "Музыкальная мозаика"	2000	0			
Кружок "Подготовка к школе"	2500	2500			
Кружок "Детская акробатика"	0	2000			
0	0	0			

\* По итогам заполнения таблицы указать причины изменения цен

3.3.3. Количество жалоб потребителей, воспользовавшихся услугами (работами)

Наименование потребителя	Суть жалобы	Принятые меры
1	2	3

### РАЗДЕЛ 3. Эффективность деятельности

#### 3.4. Показатели плана финансово-хозяйственной деятельности бюджетного (автономного) учреждения, бюджетной сметы казенного учреждения

(руб.)

№ п/п	Наименование показателя по поступлениям (доходам)	Планоый показатель	Фактическое поступление	% исполнения (гр.4/ гр.3*100)	Комментарий
1	2	3	4	5	6
1.	Остаток средств на начало года	x	3546749,60	x	
2.	Поступления (доходы), всего в том числе:	65607210,08	65504540,35	99,84	
2.1.	СГЗ	63609309,60	63609309,60	100,00	
2.2.	СИЦ	252353,11	252353,11	100,00	
2.3.	Доходы от предпринимательской и иной приносящей доход деятельности	1745547,37	1642877,64	94,12	
2.4.	Средства ОМС (для учреждений здравоохранения)	0,00	0,00	0,00	
№ п/п	Наименование показателя по выплатам (расходам)	Уточненный план	Фактическое исполнение	% исполнения (гр.4/ гр.3*100)	Комментарий
3.	Выплаты (расходы), всего в том числе в разрезе кодов КОСГУ:	x	66647394,50	x	
	Заработная плата	40008402,59	39286672,41	98,20	
	Начисления на выплаты по оплате труда	12093585,46	12047009,39	99,61	
	Услуги связи	69686,76	69686,76	100,00	
	Коммунальные услуги	3387036,79	3341140,68	98,64	
	Работы, услуги по содержанию имущества	1818003,62	1451003,62	79,81	
	Прочие работы, услуги	1316222,49	1316222,49	100,00	
	Страхование	3500,00	3500,00	100,00	
	Пособия по социальной помощи населению в денежной форме	245822,50	245822,50	100,00	
	Социальные пособия и компенсации персоналу в денежной форме	276510,34	276510,34	100,00	
	Налоги, пошлины и сборы	94899,80	94899,80	100,00	
	Иные расходы	2,00	0,00	0,00	
	Увеличение стоимости основных средств	1696876,38	1581076,38	93,18	
	Увеличение стоимости прочих материальных	8143410,95	6933850,13	85,15	
4.	Остаток средств на конец года (п.1 + п.2 - п.3)	x	2403895,45	x	

Главный бухгалтер учреждения  
(Директор СПб ГКУ "ЦБА")

Директор СПб ГКУ  
«ЦБА Колпинского района»

(должность)

*Черноусик*  
(подпись)

**В.Е. Черноусик**

(расшифровка подписи)

Руководитель экономической службы учреждения  
(экономист)

(должность)

*Пешкова*  
(подпись)

**Л.Г. Пешкова**

(расшифровка подписи)

Исполнитель

(должность)

*Павлова*  
(подпись)

**Н.Г. Павлова**

(расшифровка подписи)

СОГЛАСОВАНО:

Руководитель структурного подразделения администрации

(должность)

*Андреева*  
(подпись)

**Андреева С.И.**  
(расшифровка подписи)