

СОГЛАСОВАНО

УТВЕРЖДАЮ

Начальника отдела образования
администрации Колпинского
района Санкт-Петербурга



С.И. Андреевская
(подпись) (Ф.И.О.)

«21» 07 2024 г.

Заведующий
ГБДОУ детский сад №35
Колпинского района СПб



Н.В. Родионова
(Ф.И.О.)

«21» 07 2024 г.

СОГЛАСОВАНО

Начальник отдела
Госавтоинспекции ОМВД
России по Колпинскому району
г. Санкт-Петербурга
Руководитель органа управления ГИБДД



А.С. Евфорицкий
(подпись) (Ф.И.О.)

«27» 07 2024 г.

ПАСПОРТ

дорожной безопасности образовательной организации

Государственное бюджетное дошкольное образовательное учреждение
детский сад №35 Колпинского района Санкт-Петербурга

2025 г.

Пояснительная записка

Жизнь и здоровье человека - наивысшая ценность. Если взрослый человек способен нести полную ответственность за свою жизнь, то ребёнку необходима наша помощь в выборе правильных ориентиров, которые способны сохранить его здоровье и жизнь. Одной из составляющих общей безопасности является дорожная безопасность. Особенно тревожно то, что в дорожно-транспортных происшествиях гибнут и получают травмы дети. По данным статистики Госавтоинспекции, именно безответственность и неосторожность родителей чаще всего приводит к трагическим ситуациям на дороге.

Задача нашего ДОУ: предупредить и предотвратить детский дорожно-транспортный травматизм, путём реализации мер безопасности, описанных в Паспорте ДБ ДОУ. Основной задачей Паспорта ДБ является организация работы в ОУ по профилактике детского дорожно-транспортного травматизма всех возрастных категорий детей и передача им знаний о правилах безопасности дорожного движения в качестве пешехода и пассажира транспортного средства и, возможно, будущего автомобилиста (культура вождения).

1. ОБЩИЕ СВЕДЕНИЯ

Полное и краткое наименование:

*Государственное бюджетное дошкольное образовательное учреждение
детский сад №35 Колпинского района СПб*

ГБДОУ №35 Колпинского района СПб

Тип образовательной организации¹: *Дошкольная*

Юридический адрес ОО: *СПб., г. Колпино ул. Адмиралтейская д.23 лит. А*

Руководители

Должность	Фамилия, имя, отчество	Телефон
Заведующий	<i>Родионова Наталья Владимировна</i>	<i>463-03-74</i>
Заместитель заведующего по учебно-воспитательной работе	<i>Федорова Татьяна Анатольевна</i>	<i>482-84-30</i>

¹ Далее – ОО

	Должность	Фамилия, имя, отчество	Телефон
Ответственные работники органа управления образованием	Ведущий специалист отдела образования администрации Колпинского района	Чебанова Яна Валерьевна	573-92-58
Ответственные Госавтоинспекции	Старший инспектор (по пропаганде БДД) отдела Госавтоинспекции ОМВД России по Колпинскому району г. СПб	Шукина Елена Сергеевна	(812) 573-05-84
	Инспектор (по пропаганде БДД) отдела Госавтоинспекции ОМВД России по Колпинскому району г. СПб	Матаев Михаил Алексеевич	(812) 573-05-84
Руководитель или ответственный работник дорожно-эксплуатационной организации, осуществляющей содержание улично-дорожной сети	Генеральный директор ОАО «Автодор» Санкт-Петербурга	Исаев Андрей Борисович	(812) 465-00-00
Руководитель или ответственный работник дорожно-эксплуатационной организации, осуществляющей содержание технических средств организации дорожного движения	Директор Санкт-Петербургского государственного казенного учреждения «Дирекция по организации дорожного движения Санкт-Петербурга»	Мацарин Андрей Сергеевич	(812) 241-25-73 приемная (812) 241 – 25 -72 диспетчерская (812) 576-01-91 (многоканальный)
Ответственные работники по профилактике детского травматизма ОУ (ДОУ)	Зам зав по УВР	Федорова Татьяна Анатольевна	(812) 482-84-30

Количество обучающихся (воспитанников): 167 детей

Наличие информационного стенда по БДД: имеется. Центральный коридор, холл, 1 этаж ДОУ

Наличие уголков по БДД: 10 в групповых помещениях ДОУ

Наличие кабинета (класса) по БДД: не имеется

Наличие методической литературы и наглядных пособий: имеется
(см. Приложение)

Наличие учебной площадки для проведения практических занятий по БДД:
имеется, разметка расположена на асфальте перед входом в ДОУ

Наличие автобуса в ОО: нет

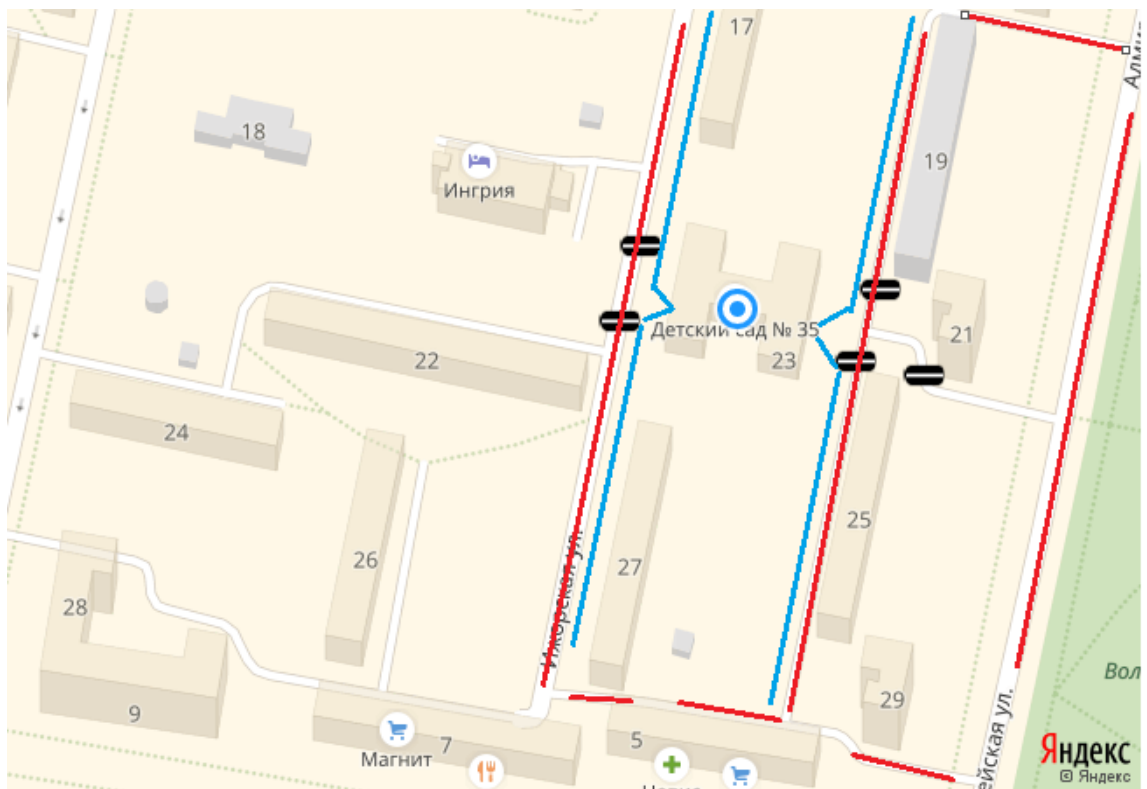
Номера телефонов служб экстренной помощи:

<i>Наименование службы</i>	<i>Номер телефона</i>
Единый номер вызова экстренных оперативных служб с мобильного телефона	112
Единый номер пожарных спасателей	01/101 с моб/ 461-65-53
Полиция	02 /102 с моб/ 573-05-30
Скорая помощь	03/103 с моб/ 469 40 61
Аварийная газовая служба	04 / 104 с моб/ 461-70-93
Отдел ГИБДД	573 05 84
Диспетчерская служба Дирекции по организации дорожного движения	576-01-91
Дежурная служба Администрации Колпинского района	576-96-00
Управление по делам ГО и ЧС	316 93 48
Аварийная служба	461 80 20

1 ПЛАН-СХЕМЫ ОО

1.1 План-схема района расположения ОО.

Пути движения транспортных средств и детей

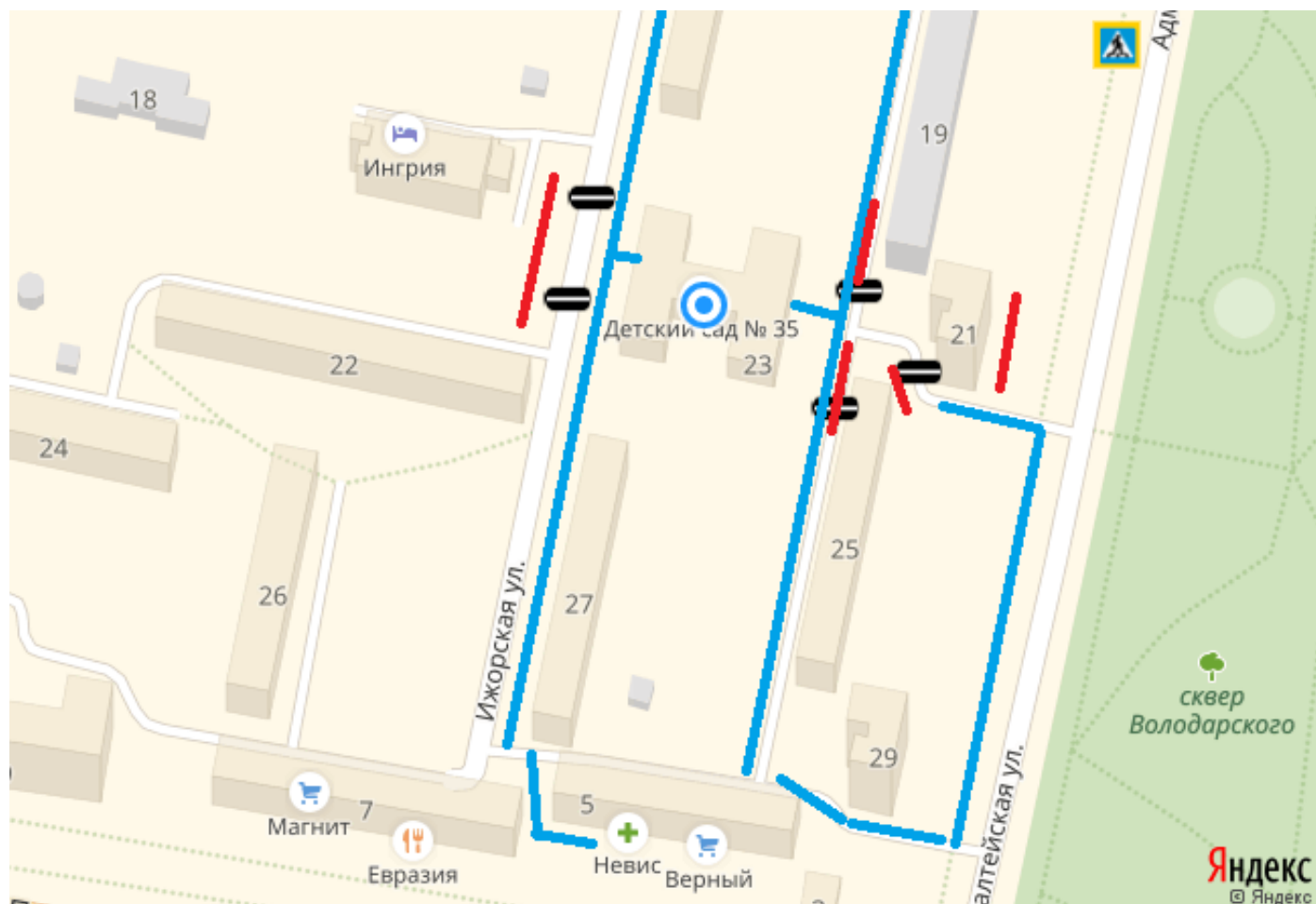


■ Искусственная неровность

— Пути движения детей

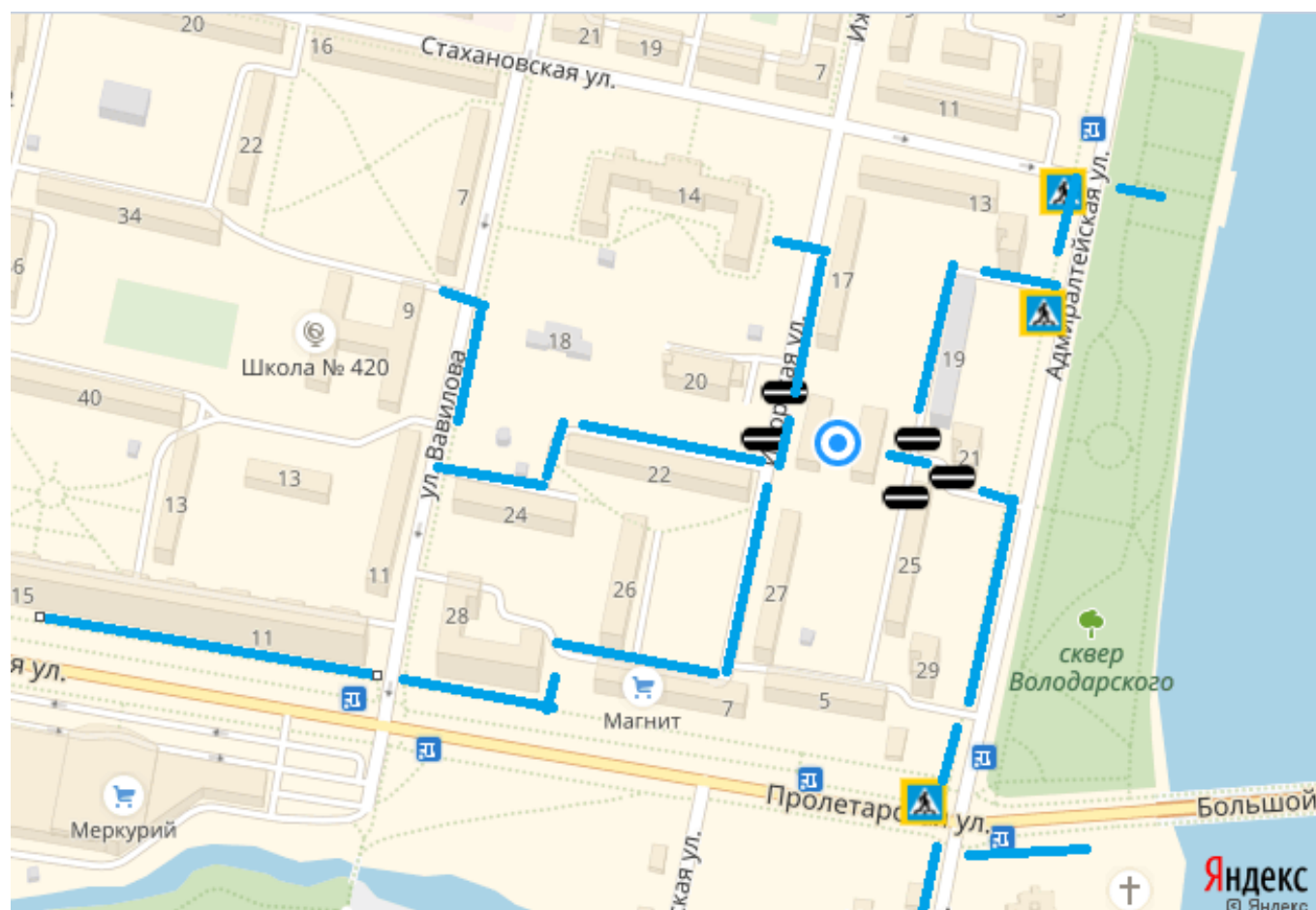
— Пути движения транспортного средства

1.2. Схема организации дорожного движения в непосредственной близости от ОО (размещение соответствующих технических средств, маршруты движения детей, расположение парковочных мест автотранспорта)



- маршруты движения детей
- расположение парковочных мест автотранспорта

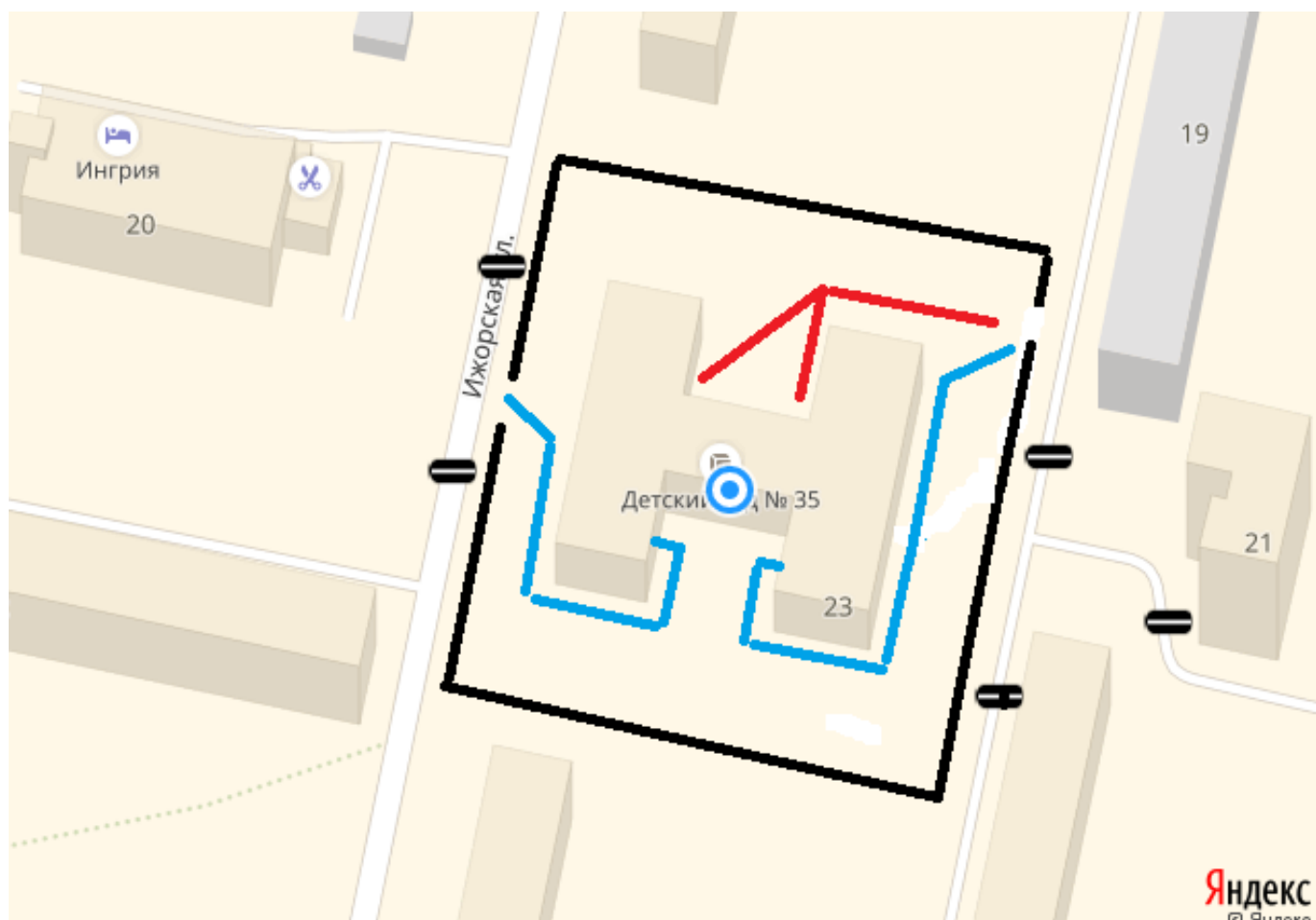
1.3 Маршруты движения пешеходных организованных групп детей ОО (стадион, парк, спортивно-оздоровительный комплекс и др.)




Искусственная неровность

Пути движения детей

1.4 Пути движения транспортных средств к местам разгрузки/погрузки и рекомендуемые пути передвижения детей по территории ОО



-  Движение детей по территории
-  Движение транспортных средств по территории к местам погрузки и разгрузки

**2 ИНФОРМАЦИЯ ОБ ОБЕСПЕЧЕНИИ БЕЗОПАСНОСТИ
ПЕРЕВОЗОК ДЕТЕЙ СПЕЦИАЛЬНЫМ ТРАНСПОРТНЫМ
СРЕДСТВОМ (АВТОБУСОМ)**

ГБДОУ детский сад № 35 Колпинского района Санкт-Петербурга перевозки детей не осуществляет.

На балансе автотранспортное средство не состоит.

СВЕДЕНИЯ ОБ ИЗМЕНЕНИЯХ, ВНЕСЕННЫХ В ПАСПОРТ ДОРОЖНОЙ БЕЗОПАСНОСТИ

№	Изменения
1	Замена ФИО начальника отдела образования
2	Ответственные работники органа управления образованием
3	
4	
5	
6	
7	
8	
9	

ПРЕДЛОЖЕНИЯ И ЗАМЕЧАНИЯ КОНТРОЛИРУЮЩИХ ОРГАНОВ

[illegible]

ПОЛОЖЕНИЕ О ПАСПОРТЕ ДОРОЖНОЙ БЕЗОПАСНОСТИ ОО

1. Паспорт дорожной безопасности образовательной организации² является основным документом, систематизирующим сведения о деятельности образовательной организации по обеспечению безопасности обучающихся на прилегающих к образовательной организации дорогах общего пользования и внутриквартальной территории.

Паспорт дорожной безопасности обязаны иметь все образовательные организации Санкт-Петербурга.

2. Бланки Паспорта изготавливаются по единому для Санкт-Петербурга образцу и оформляются на русском языке.

3. Заполнение Паспорта осуществляется администрацией образовательной организации с учетом требований настоящего положения.

4. Титульный лист Паспорта должен содержать следующие данные:

- наименование образовательной организации в соответствии с Уставом образовательной организации;
- реквизиты (ФИО, дата утверждения) представителя Районной администрации;
- реквизиты (ФИО, дата утверждения) руководителя образовательной организации;
- реквизиты (ФИО, дата утверждения) ответственного руководителя отдела ГИБДД У МВД России;
- год подготовки Паспорта.

5. В Паспорт вносятся следующие сведения об образовательной организации:

Общие сведения:

- Наименование ОО;
- Тип ОО;
- Местонахождения адрес ОО;
- Фактический адрес ОО (если отличается от юридического);
- Руководители ОО
- Ответственный (-ые) от отдела ГИБДД У МВД России;
- Ответственные за мероприятия по профилактике детского травматизма образовательной организации, РОЦ БДД (телефон, адрес);
- Количество учащихся в образовательной организации;
- Наличие уголка по БДД (если имеется, указать место расположения);
- Наличие класса по БДД (если имеется, указать место расположения);
- Наличие автогородка (площадки) (если имеется);
- Наличие школьного автобуса в ОО;
- Расписание занятий в ОО;
- Телефоны оперативных служб.

² (Далее – Паспорт)

План-схемы:

- План-схема района расположения ОО. Пути движения транспортных средств и детей;
- Схема организации дорожного движения в непосредственной близости от ОО (размещение соответствующих технических средств, маршруты движения детей, расположение парковочных мест автотранспорта);
- Маршруты движения пешеходов организованных групп детей ОО (стадион, парк, спортивно-оздоровительный комплекс и др.);
- Пути движения транспортных средств к местам разгрузки/погрузки и рекомендуемые пути передвижения детей по территории ОО;
- Маршрут движения школьного автобуса по маршруту «Дом – Образовательная организация – Дом» (с указанием остановок);
- Место посадки/высадки обучающихся у ОО;
- Паспорт может содержать и ряд других схем.

6. Действие Паспорта ограничивается 3 годами и дополняется или корректируется по мере внесения изменений в документальные сведения, включенные в Паспорт, с указанием причин и даты их внесения (например, завершение реконструкции или капитального ремонта, изменение схемы, и другие.).

7. Актуализация данных осуществляется ежегодно по состоянию на 1 января текущего года. Паспорт регистрируется в установленном делопроизводством порядке, ведется отдельным переходящим делом.

8. Ранее заведенный паспорт хранится 3 года, уничтожается в установленном порядке и проходит процедуру повторного согласования.

9. Паспорт размещается на сайте образовательной организации в виде титульного листа, листа согласования и листа корректировок.

10. Копия «План-схемы района расположения ОО. Пути движения транспортных средств и детей», содержащаяся в Паспорте должна быть размещена на стенде в доступном для родителей месте в фойе образовательной организации. Там же располагается книга «Предложений по организации дорожного движения вблизи образовательной организации».

11. Паспорт хранится в сейфе в служебном кабинете руководителя образовательной организации.

12. Паспорт переоформляется по окончании его срока действия, повреждении и невозможности дальнейшего ведения. В новый Паспорт переносится информация, не утратившая актуальность на момент его переоформления.

ОГЛАВЛЕНИЕ

Пояснительная записка	2
ОБЩИЕ СВЕДЕНИЯ	2
1.ПЛАН-СХЕМЫ ОО	
1.1 План-схема района расположения ОО. Пути движения транспортных средств и детей	5
1.2 Схема организации дорожного движения в непосредственной близости от ОО (размещение соответствующих технических средств, маршруты движения детей, расположение парковочных мест автотранспорта)	6
1.3 Маршруты движения пешеходных организованных групп детей ОО (стадион, парк, спортивно-оздоровительный комплекс и др.)	7
1.4 Пути движения транспортных средств к местам разгрузки/погрузки и рекомендуемые пути передвижения детей по территории ОО	8
2 ИНФОРМАЦИЯ ОБ ОБЕСПЕЧЕНИИ БЕЗОПАСНОСТИ ПЕРЕВОЗОК ДЕТЕЙ СПЕЦИАЛЬНЫМ ТРАНСПОРТНЫМ СРЕДСТВОМ (АВТОБУСОМ)	9
ПРЕДЛОЖЕНИЯ И ЗАМЕЧАНИЯ КОНТРОЛИРУЮЩИХ ОРГАНОВ	10
ПОЛОЖЕНИЕ О ПАСПОРТЕ ДОРОЖНОЙ БЕЗОПАСНОСТИ	11
ПРИЛОЖЕНИЯ	

План мероприятий

№/п	Содержание работы	Срок выполнения	Ответственный
Работа с педагогами			
1	Обсуждение о планах мероприятий по ПДД на новый учебный год	Август	Заведующий Зам зав по УВР Старший воспитатель воспитатели
2	Инструктаж с педагогическими работниками по вопросам профилактики детского дорожно-транспортного травматизма, о правилах поведения и нахождения на объектах железнодорожного транспорта, о безопасности на улице	Сентябрь	Зам зав по УВР Старший воспитатель воспитатели
3	Оформление уголков безопасности дорожного движения в группах	Сентябрь	воспитатели
4	Посещение совещаний по ПДД	В течение года	Зам зав по УВР
5	«Неделя безопасности»	сентябрь	Специалисты Воспитатели групп
6	Образовательная деятельность в группах: Формирование основ безопасности	В течение года	Зам зав по УВР Старший воспитатель воспитатели
7	Пополнение и изготовление пособий по изучению правил дорожного движения	В течение года	воспитатели
8	Приобретение методической литературы по ПДД, создание банка презентаций	В течение года	Зам зав по УВР Старший воспитатель воспитатели
9	Организация участия в районных мероприятиях по предупреждению детского дорожно-транспортного травматизма.	В течение года	Воспитатели родители
10	Разработка конспектов, сценариев, музыкальных развлечений, физкультурных досугов по ПДД	В течение года	Воспитатели специалисты
Работа с детьми			
1	«Неделя безопасности»	сентябрь	Специалисты Воспитатели групп
2	Образовательная деятельность в группах: Формирование основ безопасности	В течение года	Зам зав по УВР Старший воспитатель воспитатели
3	Привлечение работника ГИБДД в проведении образовательной деятельности по правилам дорожного	По плану	Зам зав по УВР Старший воспитатель

	движения		воспитатели
4	Целевые прогулки: младшая и средняя группы; старшая и подготовительная группы	1 раз в квартал	воспитатели
6	Игры (подвижные, дидактические, театрализованные) Сюжетно - ролевые игры: <ul style="list-style-type: none"> • Поездка на автомобиле; • Скорая помощь; • Служба спасения; • Транспорт; Шоферы; • Водители и пешеходы; • Мы водители и пассажиры; 	Ежемесячно	воспитатели
7	Тематические досуги	1 раз в квартал	Специалисты Воспитатели групп
8	Чтение художественной литературы, заучивание стихов, загадывание детям загадок о дорожном движении	Ежемесячно	Воспитатели групп
	Посещение библиотеки (тематические беседы)	По плану библиотеки	Воспитатели групп
9	Просмотр мультфильмов и диафильмов по тематике	В течение года	Воспитатели групп
10	Беседы с воспитанниками: <ul style="list-style-type: none"> • Пешеходный переход; • Моя улица; • Правила поведения в автобусе • Что такое светофор; • Какие бывают машины; • Дорога не место для игр; • Я велосипедист!; • Всем ребятам надо знать, как по улице шагать»; • Правила эти запомним друзья!. 	В течение года	Воспитатели групп
11	Тематические досуги	1 раз в квартал	специалисты воспитатели
12	Участие в районных выставках и конкурсах, акциях	По плану	Зам зав по УВР Старший воспитатель специалисты воспитатели
13	Тематическая неделя «Виды транспорта. ПДД»	февраль	Педагоги ДОУ
14	Праздник на улице «В стране Светофории» (с использованием разметки и оборудования Альма)	В летний период	Зам зав по УВР Старший воспитатель специалисты

			воспитатели
15	Игра – занятие в ДДТиМ с использованием городка	По желанию родителей	воспитатели
16	Клуб «Пятое колесо» спортивные развлечения с использованием детских транспортных средств (самокаты, велосипеды, крупные машины и др)	В летний период	специалисты воспитатели
17	Велопробег	В летний период	специалисты воспитатели
Работа с родителями			
1	Обновление материалов для родителей в информационных уголках.	постоянно	воспитатели
2	Включение вопросов по профилактике детского травматизма в повестку родительских собраний	По плану	воспитатели
3	Информационные буклеты по предупреждению детского дорожного травматизма, памятки	В течение года	воспитатели
4	Участие родителей в подготовке и проведении развлечений для детей, конкурсе рисунков, стихов по ПДД	В течение года	специалисты воспитатели
5	Встреча с работниками ГИБДД на общем собрании в ДОУ (Профилактика детского травматизма на дорогах города)	По плану	Заведующий Зам зав по УВР
6	Участие в районных выставках и конкурсах, акциях	По плану	Зам зав по УВР воспитатели

ПЕРЕЧЕНЬ МЕТОДИЧЕСКОЙ ЛИТЕРАТУРЫ И НАГЛЯДНЫХ ПОСОБИЙ

№ п/п	Наименование	Количество
	Методическая литература и учебные пособия (автор, год издания, наименование)	
1	К.Ю. Белая, 2011 г, «Я и моя безопасность»	8
2	С.Н. Черепанова, 2008 г, «Правила дорожного движения дошкольникам»	6
3	Н.С. Голицына, 2014г, «ОБЖ для дошкольников»	5
4	Т.А. Шорыгина, 2014 г, «Осторожные сказки»	7
5	О.Л.Князева, Р.Б. Стеркина рабочие тетради «Безопасность»	20
6	Т.Ф. Саулина, 2014 г, «Знакомим с правилами ДД»	6
7	С.В. Булацкий, 2007г, «Осторожно, малыш»	7
8	Н.Н. Авдеева, «Безопасность»	10
9	О.В. Чермашенцева, 2008 г.«Основы безопасного поведения»	4
10	Л.Л. Масалова, «Я и мир»	3
11	Дидактические картинки(набор)	12
12	Сюжетные картинки «Правила и безопасность на дороге» (набор)	12
13	Иллюстративный наглядный материал «Дорожные знаки» (набор)	12
14	Сюжетные картинки «Проблемные дорожные ситуации»(набор)	12
15	Тематически словарь в картинках, 2010, «Я и моя безопасность»	2
16	О.Ю. Старцева, 2012 г, «Школа дорожных наук» система обучения дошкольников	6
17	Т.Г. Кобзева, И.А. Холодова, Г.С. Александрова, 2010 г, «Правила дорожного движения»	5
18	Л.Б. Поддубная, 2009г, «Правила дорожного движения» средняя группа, Разработка занятий	3
	Информационное оборудование (стенды, магнитные доски)	
1.	Плакаты «Правила дорожного движения	5
2.	Плакаты «Правила поведения на улице»	5
3.	Магнитные доски с набором иллюстративного материала по ПДД	10
4.	Фланелеграф с набором мягких машин	10
5.	Папки передвижки	На группах
	Настольные игры (наименование, для какого возраста)	
1.	«Дорожная азбука» (ср, ст, подг)	10
2.	«Дорожные знаки» (ср, ст, подг)	На группах
3.	Разрезные картинки (мл.ср, ст, подг)	На группах
4.	Пазлы (ст, подг гр)	На группах
5.	Домино(ср.ст, подг гр)	На группах
6.	Лото (ср.ст, подг гр)	На группах
7.	Раскраски по ПДД (мл,ср, ст, подг)	На группах
8.	Кубики «Транспорт» (мл)	На

		группах
9.	Автодром (мл.ср, ст, подг)	На группах
10.	Макеты настольные по ПДД, мелкие (Ковралин, перекресток, дорожные знаки, машинки, игрушки)	На группах
	Учебно-игровое оборудование, игровые площадки для занятий в помещениях (переносные знаки, пешеходный переход, светофоры, ролевые накладки и пр.)	
1.	Светофор	На группах
2.	Пешеходный переход	На группах
3.	Напольные большие знаки	Ср, ст подг гр
4.	Рули	На группах
5.	Накладки	Ст. подг гр
6.	Напольный ковралин с разным изображением дорог и знаков	5
7.	Жезлы регулировщика	На группах
8.	Игрушки разные виды транспорта (большие и маленькие)	На группах
	Интерактивное оборудование и оснащение (компьютер, проектор, тематические диски и пр.)	
1.	Компьютеры	11
2.	Проекторы	3
3.	Интерактивный стол, доска	2+1
4.	Видео презентации	Видео тека
5.	Мультфильмы по ПДД	
	Наличие уличной площадки для установки учебно-игрового оборудования, наличие нанесенной разметки, наличие оборудования для проведения занятий	
1.	Нанесенная разметка на улице	1
2.	Большое оборудование комплект «Кузнечик» по правилам ДД	1

Природно-климатические условия и их влияние на безопасность движения.

В непогоду привычная обстановка на дорогах меняется как для водителей транспортных средств так и для участников пешеходного движения. Автомобилист может просто не заметить человека на дороге или увидеть его слишком поздно. К тому же, при использовании пешеходами зонта или капюшона закрывается обзор дороги, вследствие чего автомобиль может быть не замечен. Описание климатических условий по сезонам (пример):

- **Зима:** умеренно холодная, с преобладанием облачной погоды.

Температура воздуха держится в пределах $-5-13$ градусов $^{\circ}\text{C}$, в отдельные периоды понижаясь до $-25 - 30$ градусов $^{\circ}\text{C}$. Зачастую темнеет раньше, чем заканчиваются занятия, кружки по всем зданиям ОУ. В этот период необходимо раздать воспитанникам дошкольных отделений (их родителям) светоотражающие элементы на верхнюю одежду или ранцы, провести инструктаж по технике безопасности для родителей и детей. Ежемесячно бывают кратковременные оттепели. Осадки выпадают преимущественно с дождем, в результате чего на дорогах образуется гололед. Переходить улицу в условиях возникновения первого гололеда по дороге от дома к ОУ и обратно нужно вдвойне осторожно. Грунт к концу зимы промерзает на глубину до 1 м. Снежный покров сходит к концу марта месяца. При ходьбе пешеходам необходимо быть максимально аккуратными, концентрируя внимания на скользкую поверхность дороги.

В зимнее время необходимы следующие меры по организации безопасного пешеходного движения участников образовательного процесса:

- Очистка дорог, пешеходных переходов от снега и рациональное складирование его на пути к зданиям ОО.
- Предупреждение обледенения дороги, борьба со скользким покрытие дорог.
- Применение дополнительных средств информации для зрительного ориентира пешеходов и водителей (светоотражающие фликеры, браслеты, значки и наклейки для воспитанников и учеников ОО).

- **Весна:** прохладная с неустойчивой погодой. Нередки возвраты холодов, во время которых ночная температура опускается ниже градусов $^{\circ}\text{C}$. Осадки выпадают преимущественно в виде дождей, местами возможны снегопады. В весеннее время так же можно наблюдать утренние туманы. В последние годы отмечаются жаркие майские дни с температурой воздуха, превышающей 25 градусов $^{\circ}\text{C}$. В теплую, сухую весеннюю погоду многие воспитанники добираются до ОУ на самокатах и других средствах дорожного передвижения. Быстро и удобно не будет безопасным без соблюдения правил поведения на улице, по дороге в ОУ.

В весенний период необходимы следующие меры по организации безопасного пешеходного движения участников образовательного процесса:

- тематические досуги, занятия на тему: «Соблюдение ПДД в весенний период. По дороге в детский сад»;
- консультация для родителей: «Ребёнок и самокат. Правила поведения на дорогах города»;

- **Лето:** умеренно теплое. Характерны кратковременные ливни, иногда с грозами. Затяжные морозящие дожди бывают редко.

Июнь - июль – август – каникулы – период повышенной опасности на дорогах. Организация профилактических мероприятий по плану ОУ.

- **Осень:** в сентябре погода обычно сравнительно теплая и малооблачная; в октябре – прохладная, с преобладанием пасмурной погоды; в ноябре наступает резкое похолодание. Осадки выпадают преимущественно в виде дождей. Несколько осенних дней бывают с туманами. Возникает плохая видимость на дорогах. Пешеходам надо быть особенно внимательными в пасмурные дни.